



ПЕРВЕНСТВО РОССИИ ПО БИАТЛОНУ

среди юношей и девушек 16-17 лет (2004-2005 г.р.)

Г. САРАНСК (РЕСПУБЛИКА МОРДОВИЯ)
ГАУ РМ «СШОР по ЗВС»

КРОСС-СПРИНТ 4 КМ ЮНОШИ 16-17 ЛЕТ

20 СЕН 2020
Начало: 11:00



Стартовый протокол

Жюри

ТЕХНИЧЕСКИЙ ДЕЛЕГАТ	Манаев Равиль (Пермский край)
ГЛАВНЫЙ СУДЯ	Беляев Вячеслав (Удмуртская республика)
ЗАМ. ГЛАВНОГО СУДЬИ ПО ТРАССАМ	Сыркин Александр (Республика Мордовия)
ЧЛЕН ЖЮРИ	Гамов Сергей (Республика Татарстан)
ЧЛЕН ЖЮРИ	Русанов Василий (Ульяновская область)

Описание трассы

ТРАССА	1.3 км - синяя
ОБЩАЯ ДЛИНА	4000 м
ПЕРЕПАД ВЫСОТ (НД)	19 м
МАКСИМАЛЬНЫЙ ПОДЪЕМ (МС)	13 м
ОБЩАЯ ВЫСОТА ПОДЪЕМОВ (ТС)	60 м

Ст. №	Фамилия Имя	РЕГ	Регион	Год	Разряд	Ст. Время	Л	С	Сум	Примечания
1	КАРАЧЕВ Всеволод	ПЕР	Пермский край	2005	1 разряд	11:00:30				
2	КОПЧЕНОВ Владислав	ЯМА	Ямало-Ненецкий АО	2004	1 разряд	11:01:00				
3	МОВСИСЯН Артем	ЯРО	Ярославская область	2005	1 разряд	11:01:30				
4	ЧУРАКОВ Даниил	УДМ	Удмуртская Республика	2004	1 разряд	11:02:00				
5	ЕГОРОВ Максим	СМО	Смоленская область	2004	КМС	11:02:30				
6	МИЛОВКИН Олег	НВС	Новосибирская область	2005	1 разряд	11:03:00				
7	ПИЧУЕВ Станислав	ЗАБ	Забайкальский край	2004	1 разряд	11:03:30				
8	ЩЕПОТЬЕВ Михаил	МСК	Москва	2005	1 разряд	11:04:00				
9	КОПЫТКИН Антон	МСК	Москва	2004	1 разряд	11:04:30				
10	ФЕДОРЕЕВ Николай	КАМ	Камчатский край	2004	1 разряд	11:05:00				
11	КАЛАЧЕВ Тимофей	СПБ	Санкт-Петербург	2004	1 разряд	11:05:30				
12	БЕЛОВ Максим	ВЛА	Владимирская область	2004	1 разряд	11:06:00				
13	ЗЫРЯНОВ Максим	КИР	Кировская область	2004	1 разряд	11:06:30				
14	ЮНИН Данила	МОР	Республика Мордовия	2004	1 разряд	11:07:00				
15	ВАЛЯЕВ Егор	МОС	Московская область	2005	1 разряд	11:07:30				
16	ЦИГВИНЦЕВ Максим	УДМ	Удмуртская Республика	2005	1 разряд	11:08:00				
17	БАБАЖАНОВ Никита	САР	Саратовская область	2005	1 разряд	11:08:30				
18	ГАЗНАНОВ Адель	ТАТ	Республика Татарстан	2005	1 разряд	11:09:00				
19	ГОЛОВИН Андрей	БАШ	Республика Башкортостан	2004	1 разряд	11:09:30				
20	КРУТОВЦЕВ Денис	КАЛ	Калужская область	2004	1 разряд	11:10:00				
21	ЛЕВИН Вадим	МОР	Республика Мордовия	2005	1 разряд	11:10:30				
22	АБДУЛЛИН Айдар	УЛЬ	Ульяновская область	2005	1 разряд	11:11:00				
23	ТРЕФИЛОВ Владислав	УЛЬ	Ульяновская область	2004	1 разряд	11:11:30				
24	ГАЛКИН Максим	ТЮМ	Тюменская область	2004	1 разряд	11:12:00				
25	СМИРНОВ Никита	НВС	Новосибирская область	2004	1 разряд	11:12:30				
26	КОКУРИН Егор	НИЖ	Нижегородская область	2004	1 разряд	11:13:00				
27	ГРИШИН Никита	МОР	Республика Мордовия	2004	1 разряд	11:13:30				
28	ВОЛКОВ Павел	АЛТ	Алтайский край	2004	КМС	11:14:00				
29	ОСКОЛКОВ Михаил	КИР	Кировская область	2004	1 разряд	11:14:30				
30	ПОКАЛЮК Егор	САР	Саратовская область	2004	1 разряд	11:15:00				
31	НАПЕРСНИКОВ Никита	КАМ	Камчатский край	2004	1 разряд	11:15:30				
32	КОРОБКИН Арсений	ЯРО	Ярославская область	2004	1 разряд	11:16:00				
33	КАЗАКОВ Александр	МСК	Москва	2004	1 разряд	11:16:30				
34	БАЧЕРИКОВ Александр	ПЕР	Пермский край	2005	1 разряд	11:17:00				
35	ШИШАЛОВ Святослав	МСК	Москва	2004	1 разряд	11:17:30				
36	ЛУГИНИН Александр	УЛЬ	Ульяновская область	2004	1 разряд	11:18:00				
37	МУСТАФИН Руستم	ТАТ	Республика Татарстан	2004	1 разряд	11:18:30				
38	КАРАВАЕВ Виктор	УДМ	Удмуртская Республика	2004	1 разряд	11:19:00				
39	АФАНАСЬЕВ Игнатий	БАШ	Республика Башкортостан	2004	1 разряд	11:19:30				
40	ТРАВНИКОВ Вадим	ТЮМ	Тюменская область	2004	1 разряд	11:20:00				
41	МАЙДОЛА Прохор	ЯКУ	Республика Саха (Якутия)	2004	1 разряд	11:20:30				
42	ФИЛИППОВ Георгий	ЗАБ	Забайкальский край	2005	1 разряд	11:21:00				
43	ШАРЫГИН Роман	КАЛ	Калужская область	2004	1 разряд	11:21:30				
44	КОЗЛОВ Никита	ВЛА	Владимирская область	2004	1 разряд	11:22:00				
45	КИСЛОВ Александр	МОС	Московская область	2004	1 разряд	11:22:30				

Данные получены с помощью ПО: Ski123 (SIWIDATA)

Отчет создан: БОС 20 СЕН 2020 16:26

Страница 1 из 3



www.biathlonrus.com
www.biathlonrm.ru





ПЕРВЕНСТВО РОССИИ ПО БИАТЛОНУ

среди юношей и девушек 16-17 лет (2004-2005 г.р.)

Г. САРАНСК (РЕСПУБЛИКА МОРДОВИЯ)
ГАУ РМ «СШОР по ЗВС»

КРОСС-СПРИНТ 4 КМ ЮНОШИ 16-17 ЛЕТ

20 СЕН 2020
Начало: 11:00



Стартовый протокол

Ст. №	Фамилия Имя	РЕГ	Регион	Год	Разряд	Ст. Время	Л	С	Сум	Примечания
46	ЖУКОВ Вадим	ЯМА	Ямало-Ненецкий АО	2004	1 разряд	11:23:00				
47	ШЕДРОВ Данила	СМО	Смоленская область	2004	1 разряд	11:23:30				
48	ПАНКРАТОВ Михаил	УЛЬ	Ульяновская область	2004	1 разряд	11:24:00				
49	КОЛЬЦОВ Артем	СПБ	Санкт-Петербург	2004	1 разряд	11:24:30				
50	ЗОРИН Андрей	УДМ	Удмуртская Республика	2004	1 разряд	11:25:00				
51	ВЕРШИНИН Вадим	МОР	Республика Мордовия	2005	1 разряд	11:25:30				
52	САДИЕВ Иван	ПЕР	Пермский край	2004	1 разряд	11:26:00				
53	ГОНЧАРОВ Артем	КАР	Республика Карелия	2004	1 разряд	11:26:30				
54	ХИСАМУТДИНОВ Лев	МСК	Москва	2004	2 разряд	11:27:00				
55	ДИНИСОВ Даниил	БАШ	Республика Башкортостан	2004	1 разряд	11:27:30				
56	СЫРЦОВ Максим	УДМ	Удмуртская Республика	2004	1 разряд	11:28:00				
57	ЕВМЕНОВ Дмитрий	СМО	Смоленская область	2004	КМС	11:28:30				
58	КЕСИН Максим	САР	Саратовская область	2004	1 разряд	11:29:00				
59	ЕРШОВ Максим	НВС	Новосибирская область	2004	1 разряд	11:29:30				
60	КУЗОВКИН Савелий	МОС	Московская область	2005	1 разряд	11:30:00				
61	МИШИН Артем	ЗАБ	Забайкальский край	2005	1 разряд	11:30:30				
62	ТАДЖИБАЕВ Жусуп	МСК	Москва	2004	1 разряд	11:31:00				
63	СЕРГЕЕВ Вадим	СПБ	Санкт-Петербург	2004	1 разряд	11:31:30				
64	ПРОЦУК Александр	ЯКУ	Республика Саха (Якутия)	2004	1 разряд	11:32:00				
65	ЮДИНЦЕВ Алексей	НИЖ	Нижегородская область	2004	1 разряд	11:32:30				
66	ЧУЕВ Егор	УЛЬ	Ульяновская область	2004	2 разряд	11:33:00				
67	КОРОЛЕВ Николай	ТАТ	Республика Татарстан	2005	1 разряд	11:33:30				
68	ФИЛИППОВЫХ Александр	КИР	Кировская область	2004	1 разряд	11:34:00				
69	ЛУГИНИН Сергей	УЛЬ	Ульяновская область	2004	1 разряд	11:34:30				
70	ШУТЬКО Илья	ЯМА	Ямало-Ненецкий АО	2005	1 разряд	11:35:00				
71	ПЛАНКИН Роман	МОР	Республика Мордовия	2005	2 разряд	11:35:30				
72	ЗОРЬКИН Юрий	МОР	Республика Мордовия	2004	1 разряд	11:36:00				
73	КОСЫГИН Иван	КАМ	Камчатский край	2005	1 разряд	11:36:30				
74	МАЛЮГИН Никита	ТЮМ	Тюменская область	2004	1 разряд	11:37:00				
75	СУРЬЯНИНОВ Родион	ЯРО	Ярославская область	2004	1 разряд	11:37:30				
76	КУЛЬГУСКИН Леонид	АЛТ	Алтайский край	2005	1 разряд	11:38:00				
77	БЕЛЯНИН Максим	ТЮМ	Тюменская область	2004	1 разряд	11:38:30				
78	КОРНЕВ Андрей	ЯРО	Ярославская область	2004	1 разряд	11:39:00				
79	РЫБИН Егор	МСК	Москва	2005	1 разряд	11:39:30				
80	КОНДРАТЬЕВ Артём	УЛЬ	Ульяновская область	2004	1 разряд	11:40:00				
81	СТАРИКОВ Вячеслав	МОС	Московская область	2004	1 разряд	11:40:30				
82	СИРАДЧУК Леонид	КАМ	Камчатский край	2004	1 разряд	11:41:00				
83	ПАВЛОВ Максим	СПБ	Санкт-Петербург	2005	1 разряд	11:41:30				
84	ЧЕТВЕРТНЫХ Прохор	МОР	Республика Мордовия	2005	1 разряд	11:42:00				
85	ДАРИЯ Станислав	УЛЬ	Ульяновская область	2005	1 разряд	11:42:30				
86	КОПЫЛОВ Анатолий	САР	Саратовская область	2005	1 разряд	11:43:00				
87	КИРИЛЛОВ Вадим	ПЕР	Пермский край	2005	2 разряд	11:43:30				
88	ЮЗЕНАС Сергей	НВС	Новосибирская область	2004	1 разряд	11:44:00				
89	КАРГИН Данила	НИЖ	Нижегородская область	2005	1 разряд	11:44:30				
90	ТИТОВ Дмитрий	МОР	Республика Мордовия	2004	1 разряд	11:45:00				
91	СЕМЕНОВ Михаил	БАШ	Республика Башкортостан	2005	1 разряд	11:45:30				
92	СОЛОВЬЕВ Михаил	УДМ	Удмуртская Республика	2004	1 разряд	11:46:00				
93	САЙФИЕВ Александр	МСК	Москва	2005	2 разряд	11:46:30				
94	ЧУПРОВ Артем	ЗАБ	Забайкальский край	2004	2 разряд	11:47:00				
95	ДЕДУРОВ Эрик	СМО	Смоленская область	2004	1 разряд	11:47:30				

Данные получены с помощью ПО: Ski123 (SIWIDATA)

Отчет создан: БОС 20 СЕН 2020 16:26

Страница 2 из 3



www.biathlonrus.com
www.biathlonrm.ru





ПЕРВЕНСТВО РОССИИ ПО БИАТЛОНУ

среди юношей и девушек 16-17 лет (2004-2005 г.р.)

Г. САРАНСК (РЕСПУБЛИКА МОРДОВИЯ)
ГАУ РМ «СШОР по ЗВС»

КРОСС-СПРИНТ 4 КМ ЮНОШИ 16-17 ЛЕТ

20 СЕН 2020
Начало: 11:00



Стартовый протокол

Ст. №	Фамилия Имя	РЕГ	Регион	Год	Разряд	Ст. Время	Л	С	Сум	Примечания
96	ХАЛЕЕВ Тимур	TAT	Республика Татарстан	2005	1 разряд	11:48:00				





ПЕРВЕНСТВО РОССИИ ПО БИАТЛОНУ

среди юношей и девушек 16-17 лет (2004-2005 г.р.)

Г. САРАНСК (РЕСПУБЛИКА МОРДОВИЯ)
ГАУ РМ «СШОР по ЗВС»

КРОСС-СПРИНТ 4 КМ ЮНОШИ 16-17 ЛЕТ

20 СЕН 2020
Начало: 11:00



Окончательные результаты

Жюри

ТЕХНИЧЕСКИЙ ДЕЛЕГАТ	Манаев Равиль (Пермский край)
ГЛАВНЫЙ СУДЬЯ	Беляев Вячеслав (Удмуртская республика)
ЗАМ. ГЛАВНОГО СУДЬИ ПО ТРАССАМ	Сыркин Александр (Республика Мордовия)
ЧЛЕН ЖЮРИ	Гамов Сергей (Республика Татарстан)
ЧЛЕН ЖЮРИ	Русанов Василий (Ульяновская область)

Описание трассы

ТРАССА	1.3 км - синяя
ОБЩАЯ ДЛИНА	4000 м
ПЕРЕПАД ВЫСОТ (НД)	19 м
МАКСИМАЛЬНЫЙ ПОДЪЕМ (МС)	13 м
ОБЩАЯ ВЫСОТА ПОДЪЕМОВ (ТС)	60 м

Место	Ст. №	Фамилия Имя	Год	Разряд	Л	С	Сум	Время	Отст.	Вып. разряд	Рейт. очки	
1	76	КУЛЬГУСКИН Леонид <i>Алтайский край, с. Лесное, МБУ ДО «ДЮСШ» Бийского района</i>	АЛТ	2005	1 разряд	0	1	1	15:47.8		КМС	150
2	14	ЮНИН Данила <i>Республика Мордовия, Саранск, ГАУ РМ "СШОР по зимним видам спорта"</i>	МОР	2004	1 разряд	0	2	2	15:55.4	+7.6	КМС	146
3	72	ЗОРЬКИН Юрий <i>Республика Мордовия, Саранск, ГАУ РМ "СШОР по зимним видам спорта"</i>	МОР	2004	1 разряд	1	2	3	16:29.1	+41.3	КМС	143
4	27	ГРИШИН Никита <i>Республика Мордовия, Саранск, ГАУ РМ "СШОР по зимним видам спорта"</i>	МОР	2004	1 разряд	1	2	3	16:29.2	+41.4	КМС	140
5	38	КАРАВАЕВ Виктор <i>Удмуртская Республика, г. Ижевск, БУ УР "ССШОР по биатлону"</i>	УДМ	2004	1 разряд	1	2	3	16:29.7	+41.9	КМС	137
6	8	ЩЕПОТЬЕВ Михаил <i>Москва, Москва, ГБУ "СШОР № 43" Москомспорта</i>	МСК	2005	1 разряд	2	2	4	16:50.6	+1:02.8	КМС	134
7	48	ПАНКРАТОВ Михаил <i>Ульяновская область, г. Ульяновск, ОГБУ "УСШОР по биатлону"</i>	УЛЬ	2004	1 разряд	2	2	4	16:54.3	+1:06.5	КМС	132
8	18	ГАЗНАНОВ Адель <i>Республика Татарстан, г. Казань, ГБУ РСШ по зимним видам спорта "Барс"</i>	ТАТ	2005	1 разряд	3	2	5	16:55.5	+1:07.7	КМС	130
9	1	КАРАЧЕВ Всеволод <i>Пермский край, г. Пермь, КГБУ "СШОР "Старт"</i>	ПЕР	2005	1 разряд	1	1	2	16:55.9	+1:08.1		128
10	50	ЗОРИН Андрей <i>Удмуртская Республика, г. Глазов, ДЮСШ №1</i>	УДМ	2004	1 разряд	1	4	5	17:02.5	+1:14.7		126
11	63	СЕРГЕЕВ Вадим <i>Санкт-Петербург, г. Санкт-Петербург, СПб ГБУ СШОР "ШВСМ по ЗВС"</i>	СПБ	2004	1 разряд	0	3	3	17:08.1	+1:20.3		124
12	33	КАЗАКОВ Александр <i>Москва, Москва, ГБУ "СШОР № 43" Москомспорта</i>	МСК	2004	1 разряд	3	3	6	17:10.6	+1:22.8		122
13	74	МАЛЮГИН Никита <i>Тюменская область, г. Тюмень, ГАУ ТО "ОСШОР Л.Н. Носковой"</i>	ТЮМ	2004	1 разряд	2	4	6	17:13.0	+1:25.2		120
14	34	БАЧЕРИКОВ Александр <i>Пермский край, г. Пермь, КГБУ "СШОР "Старт"</i>	ПЕР	2005	1 разряд	2	1	3	17:18.2	+1:30.4		118
15	5	ЕГОРОВ Максим <i>Смоленская область, г. Вязьма, СОГБУ СШОР "Юность России"</i>	СМО	2004	КМС	2	2	4	17:19.8	+1:32.0		116
16	57	ЕВМЕНОВ Дмитрий <i>Смоленская область, г. Смоленск, МБУ СШ № 4</i>	СМО	2004	КМС	3	1	4	17:22.6	+1:34.8		115
17	39	АФАНАСЬЕВ Игнатий <i>Республика Башкортостан, г. Уфа, ГБУ СШОР по биатлону РБ</i>	БАШ	2004	1 разряд	1	0	1	17:34.2	+1:46.4		114
18	16	ЦИГВИНЦЕВ Максим <i>Удмуртская Республика, г. Ижевск, БУ УР "ССШОР по биатлону"</i>	УДМ	2005	1 разряд	1	2	3	17:35.7	+1:47.9		113
19	32	КОРОБКИН Арсений <i>Ярославская область, г. Ярославль, МУ СШОР №3 им. В.И. Русанова</i>	ЯРО	2004	1 разряд	2	1	3	17:35.8	+1:48.0		112
20	81	СТАРИКОВ Вячеслав <i>Московская область, г.о. Краснознаменск, ГБПОУ МО "УОР № 1"</i>	МОС	2004	1 разряд	2	3	5	17:38.7	+1:50.9		111
21	59	ЕРШОВ Максим <i>Новосибирская область, г. Бердск, МБУ СШ "Восток"</i>	НСБ	2004	1 разряд	1	3	4	17:39.9	+1:52.1		110
22	9	КОПЫТКИН Антон <i>Москва, Москва, СШОР "Юность Москвы" по биатлону</i>	МСК	2004	1 разряд	0	3	3	17:40.4	+1:52.6		109
23	31	НАПЕРСНИКОВ Никита <i>Камчатский край, г. Петропавловск-Камчатский, КГАУ СШОР по ЗВС</i>	КАМ	2004	1 разряд	2	0	2	17:41.0	+1:53.2		108





Окончательные результаты

Место	Ст. №	Фамилия Имя	Год	Разряд	Л	С	Сум	Время	Отст.	Вып. разряд	Рейт. очки
24	58	КЕСИН Максим <i>Саратовская область, г. Балаково, МАУ СШ "Юность"</i>	САР	2004	1 разряд	3	1	4	17:46.0	+1:58.2	107
25	12	БЕЛОВ Максим <i>Владимирская область, г. Владимир, МБУ "СШОР № 3"</i>	ВЛА	2004	1 разряд	1	2	3	17:46.8	+1:59.0	106
26	40	ТРАВНИКОВ Вадим <i>Тюменская область, г. Тюмень, ГАУ ТО "ОСШОР Л.Н. Носковой"</i>	ТЮМ	2004	1 разряд	1	2	3	17:47.4	+1:59.6	105
27	44	КОЗЛОВ Никита <i>Владимирская область, г. Владимир, МБУ "СШОР № 3"</i>	ВЛА	2004	1 разряд	1	1	2	17:48.1	+2:00.3	104
28	52	САДИЕВ Иван <i>Пермский край, г. Чайковский, КГБУ "СШОР "Старт"</i>	ПЕР	2004	1 разряд	1	2	3	17:49.4	+2:01.6	103
29	56	СЫРЦОВ Максим <i>Удмуртская Республика, г. Ижевск, БУ УР "СШОР по биатлону"</i>	УДМ	2004	1 разряд	3	1	4	17:52.2	+2:04.4	102
30	11	КАЛАЧЕВ Тимофей <i>Санкт-Петербург, г. Санкт-Петербург, ГБУ СШОР №3 Калининского района</i>	СПБ	2004	1 разряд	4	1	5	17:55.7	+2:07.9	101
31	4	ЧУРАКОВ Даниил <i>Удмуртская Республика, г. Ижевск, БУ УР "СШОР по биатлону"</i>	УДМ	2004	1 разряд	3	3	6	17:59.0	+2:11.2	100
32	36	ЛУГИНИН Александр <i>Ульяновская область, Ульяновск, ОГБУ "УСШОР по биатлону"</i>	УЛЬ	2004	1 разряд	1	2	3	18:00.4	+2:12.6	99
33	53	ГОНЧАРОВ Артем <i>Республика Карелия, г. Петрозаводск, ГБУ РК "РСШОР"</i>	КАР	2004	1 разряд	1	4	5	18:02.1	+2:14.3	98
34	55	ДИНИСОВ Даниил <i>Республика Башкортостан, г. Уфа, ГБУ СШОР по биатлону РБ</i>	БАШ	2004	1 разряд	3	2	5	18:05.4	+2:17.6	97
35	46	ЖУКОВ Вадим <i>Ямало-Ненецкий АО, г. Лабытнанги, ГАУ ЯНАО СШОР им. Т.В. Ахатовой</i>	ЯМА	2004	1 разряд	1	3	4	18:06.9	+2:19.1	96
36	67	КОРОЛЕВ Николай <i>Республика Татарстан, г. Казань, ГБУ РСШ по зимним видам спорта "Барс"</i>	ТАТ	2005	1 разряд	2	2	4	18:08.3	+2:20.5	95
37	66	ЧУЕВ Егор <i>Ульяновская область, Ульяновск, ОГБУ "УСШОР по биатлону"</i>	УЛЬ	2004	2 разряд	2	2	4	18:08.7	+2:20.9	94
38	3	МОВСИСЯН Артем <i>Ярославская область, г. Ярославль, МУ СШОР №3 им. В.И. Русанова</i>	ЯРО	2005	1 разряд	1	3	4	18:10.9	+2:23.1	93
39	22	АБДУЛЛИН Айдар <i>Ульяновская область, Ульяновск, ОГБУ "УСШОР по биатлону"</i>	УЛЬ	2005	1 разряд	3	4	7	18:17.1	+2:29.3	92
40	92	СОЛОВЬЕВ Михаил <i>Удмуртская Республика, г. Ижевск, БУ УР "СШОР по биатлону"</i>	УДМ	2004	1 разряд	4	4	8	18:17.5	+2:29.7	91
41	24	ГАЛКИН Максим <i>Тюменская область, г. Тюмень, ГАУ ТО "ОСШОР Л.Н. Носковой"</i>	ТЮМ	2004	1 разряд	5	1	6	18:18.3	+2:30.5	90
42	95	ДЕДУРОВ Эрик <i>Смоленская область, г. Смоленск, МБУ СШ № 4</i>	СМО	2004	1 разряд	2	2	4	18:19.7	+2:31.9	89
43	61	МИШИН Артем <i>Забайкальский край, г. Чита, ГБУ "СШОР по биатлону" Забайкальского края</i>	ЗАБ	2005	1 разряд	2	3	5	18:20.5	+2:32.7	88
44	13	ЗЫРЯНОВ Максим <i>Кировская область, Чепецкое сельское поселение, КОГАУ РЦЗВС "Перекол"</i>	КИР	2004	1 разряд	3	2	5	18:24.0	+2:36.2	87
45	47	ШЕДРОВ Данила <i>Смоленская область, г. Вязьма, СОГБУ СШОР "Юность России"</i>	СМО	2004	1 разряд	2	5	7	18:26.3	+2:38.5	86
46	15	ВАЛЯЕВ Егор <i>Московская область, г. Павловский Посад, МУДО ДЮСШ г.о. Павловский Посад</i>	МОС	2005	1 разряд	4	3	7	18:27.0	+2:39.2	85
47	94	ЧУПРОВ Артем <i>Забайкальский край, г. Чита, ГБУ "СШОР по биатлону" Забайкальского края</i>	ЗАБ	2004	2 разряд	3	5	8	18:36.1	+2:48.3	84
48	49	КОЛЬЦОВ Артем <i>Санкт-Петербург, г. Санкт-Петербург, ГБУ СШОР №3 Калининского района</i>	СПБ	2004	1 разряд	1	3	4	18:36.4	+2:48.6	83
49	80	КОНДРАТЬЕВ Артём <i>Ульяновская область, г. Ульяновск, МБУ "СШОР "Рингстар"</i>	УЛЬ	2004	1 разряд	2	4	6	18:39.6	+2:51.8	82


Окончательные результаты

Место	Ст. №	Фамилия Имя	Год	Разряд	Л	С	Сум	Время	Отст.	Вып. разряд	Рейт. очки
50	30	ПОКАЛЮК Егор <i>Саратовская область, г. Балаково, МАУ СШ "Юность"</i>	САР	2004	1 разряд	3	3	6	18:49.5	+3:01.7	81
51	87	КИРИЛЛОВ Вадим <i>Пермский край, г. Пермь, КГБУ "СШОР "Старт"</i>	ПЕР	2005	2 разряд	4	2	6	18:56.9	+3:09.1	80
52	90	ТИТОВ Дмитрий <i>Республика Мордовия, г. Саранск, ГАУ РМ "СШОР по зимним видам спорта"</i>	МОР	2004	1 разряд	2	4	6	18:57.0	+3:09.2	79
52	78	КОРНЕВ Андрей <i>Ярославская область, г. Ярославль, МУ СШОР №3 им. В.И. Русанова</i>	ЯРО	2004	1 разряд	1	3	4	18:57.0	+3:09.2	79
54	29	ОСКОЛКОВ Михаил <i>Кировская область, Чепецкое сельское поселение, КОГАУ РЦЗВС "Перекол"</i>	КИР	2004	1 разряд	3	2	5	18:57.7	+3:09.9	77
55	41	МАЙДОЛА Прохор <i>Республика Саха (Якутия), Алдан, РСДЮСШОР</i>	ЯКУ	2004	1 разряд	3	3	6	18:58.7	+3:10.9	76
56	42	ФИЛИППОВ Георгий <i>Забайкальский край, г. Чита, ГБУ "СШОР по биатлону" Забайкальского края</i>	ЗАБ	2005	1 разряд	3	5	8	19:04.2	+3:16.4	75
57	7	ПИЧУЕВ Станислав <i>Забайкальский край, г. Чита, ГБУ "СШОР по биатлону" Забайкальского края</i>	ЗАБ	2004	1 разряд	4	4	8	19:07.3	+3:19.5	74
58	62	ТАДЖИБАЕВ Жусуп <i>Москва, Москва, ГБУ "СШОР № 43" Москомспорта</i>	МСК	2004	1 разряд	2	4	6	19:07.4	+3:19.6	73
59	69	ЛУГИНИН Сергей <i>Ульяновская область, Ульяновск, ОГБУ "УСШОР по биатлону"</i>	УЛЬ	2004	1 разряд	3	1	5	19:10.0	+3:22.2	72
60	75	СУРЬЯНИНОВ Родион <i>Ярославская область, г. Ярославль, МУ СШОР №3 им. В.И. Русанова</i>	ЯРО	2004	1 разряд	2	5	7	19:10.3	+3:22.5	71
61	70	ШУТЬКО Илья <i>Ямало-Ненецкий АО, г. Лабытнанги, ГАУ ЯНАО СШОР им. Т.В. Ахатовой</i>	ЯМА	2005	1 разряд	3	4	7	19:10.4	+3:22.6	70
62	37	МУСТАФИН Рустем <i>Республика Татарстан, г. Казань, ГБПОУ "КазУОР"</i>	ТАТ	2004	1 разряд	2	-	2	19:10.9	+3:23.1	69
63	51	ВЕРШИНИН Вадим <i>Республика Мордовия, Саранск, ГАУ РМ "СШОР по зимним видам спорта"</i>	МОР	2005	1 разряд	1	3	4	19:12.2	+3:24.4	68
64	28	ВОЛКОВ Павел <i>Алтайский край, г. Барнаул, КГБ ПОУ АУОР</i>	АЛТ	2004	КМС	1	4	5	19:14.2	+3:26.4	67
65	91	СЕМЕНОВ Михаил <i>Республика Башкортостан, г. Уфа, ГБУ СШОР по биатлону РБ</i>	БАШ	2005	1 разряд	4	3	7	19:15.7	+3:27.9	66
66	45	КИСЛОВ Александр <i>Московская область, г. Павловский Посад, МУДО ДЮСШ г.о. Павловский Посад</i>	МОС	2004	1 разряд	3	3	6	19:17.8	+3:30.0	65
67	25	СМИРНОВ Никита <i>Новосибирская область, г. Новосибирск, ГАУ НСО "СШОР по биатлону"</i>	НСБ	2004	1 разряд	3	2	5	19:18.3	+3:30.5	64
68	79	РЫБИН Егор <i>Москва, Москва, ГБУ "СШОР № 43" Москомспорта</i>	МСК	2005	1 разряд	1	5	6	19:18.8	+3:31.0	63
69	2	КОПЧЕНОВ Владислав <i>Ямало-Ненецкий АО, г. Лабытнанги, ГАУ ЯНАО СШОР им. Т.В. Ахатовой</i>	ЯМА	2004	1 разряд	4	3	7	19:19.9	+3:32.1	62
69	20	КРУТОВЦЕВ Денис <i>Калужская область, г. Калуга, ГАУ КО СШОР «Орленок»</i>	КАЛ	2004	1 разряд	2	2	4	19:19.9	+3:32.1	62
71	68	ФИЛИППОВЫХ Александр <i>Кировская область, Чепецкое сельское поселение, КОГАУ РЦЗВС "Перекол"</i>	КИР	2004	1 разряд	3	3	6	19:22.7	+3:34.9	60
72	82	СИРАДЧУК Леонид <i>Камчатский край, г. Петропавловск-Камчатский, КГАУ СШОР по ЗВС</i>	КАМ	2004	1 разряд	2	3	5	19:25.0	+3:37.2	59
73	43	ШАРЫГИН Роман <i>Калужская область, г. Калуга, МБУ "СШ "Старт"</i>	КАЛ	2004	1 разряд	3	2	5	19:30.9	+3:43.1	58
74	17	БАБАЖАНОВ Никита <i>Саратовская область, г. Саратов, МУ "СШОР № 3" г. Саратова</i>	САР	2005	1 разряд	3	4	7	19:33.1	+3:45.3	57
75	26	КОКУРИН Егор <i>Нижегородская область, "Заволжский ФОК"</i>	НИЖ	2004	1 разряд	3	2	5	19:39.2	+3:51.4	56



ПЕРВЕНСТВО РОССИИ ПО БИАТЛОНУ

среди юношей и девушек 16-17 лет (2004-2005 г.р.)

Г. САРАНСК (РЕСПУБЛИКА МОРДОВИЯ)
ГАОУ РМ «СШОР по ЗВС»

КРОСС-СПРИНТ 4 КМ ЮНОШИ 16-17 ЛЕТ

20 СЕН 2020
Начало: 11:00



Окончательные результаты

Место	Ст. №	Фамилия Имя	Год	Разряд	Л	С	Сум	Время	Отст.	Вып. разряд	Рейт. очки
76	60	КУЗОВКИН Савелий <i>Московская область, п. Правдинский, МБУ "СШ по биатлону им. А.Елизарова ПМР МО"</i>	МОС	2005	1 разряд	5	5	10	19:46.4	+3:58.6	55
77	88	ЮЗЕНАС Сергей <i>Новосибирская область, г. Новосибирск, ГАУ НСО "СШОР по биатлону"</i>	НСБ	2004	1 разряд	2	4	6	19:50.4	+4:02.6	54
78	85	ДАРИЯ Станислав <i>Ульяновская область, г. Димитровград, МКУ СШ «Нейтрон»</i>	УЛЬ	2005	1 разряд	3	3	6	19:51.8	+4:04.0	53
79	64	ПРОЦУК Александр <i>Республика Саха (Якутия), Алдан, РСДЮСШОР</i>	ЯКУ	2004	1 разряд	3	4	7	19:53.7	+4:05.9	52
80	6	МИЛОВКИН Олег <i>Новосибирская область, г. Новосибирск, ГАУ НСО "СШОР по биатлону"</i>	НСБ	2005	1 разряд	4	4	8	19:54.5	+4:06.7	51
81	73	КОСЫГИН Иван <i>Камчатский край, г. Петропавловск-Камчатский, КГАУ СШОР по ЗВС</i>	КАМ	2005	1 разряд	2	4	6	20:02.4	+4:14.6	50
82	96	ХАЛЕЕВ Тимур <i>Республика Татарстан, г. Казань, ГБУ РСШ по зимним видам спорта "Барс"</i>	ТАТ	2005	1 разряд	4	5	9	20:08.5	+4:20.7	49
83	10	ФЕДОРЕЕВ Николай <i>Камчатский край, г. Петропавловск-Камчатский, КГАУ СШОР по ЗВС</i>	КАМ	2004	1 разряд	5	3	8	20:11.5	+4:23.7	48
84	83	ПАВЛОВ Максим <i>Санкт-Петербург, г. Санкт-Петербург, ГБУ СШОР №3 Калининского района</i>	СПБ	2005	1 разряд	4	4	8	20:15.7	+4:27.9	47
85	54	ХИСАМУТДИНОВ Лев <i>Москва, Москва, СШОР "Юность Москвы" по биатлону</i>	МСК	2004	2 разряд	3	4	7	20:26.7	+4:38.9	46
86	77	БЕЛЯНИН Максим <i>Тюменская область, г. Тюмень, ГАУ ТО "ОСШОР Л.Н. Носковой"</i>	ТЮМ	2004	1 разряд	4	2	6	20:27.5	+4:39.7	45
87	86	КОПЫЛОВ Анатолий <i>Саратовская область, г. Балаково, МАУ СШ "Юность"</i>	САР	2005	1 разряд	3	5	8	20:29.8	+4:42.0	44
88	65	ЮДИНЦЕВ Алексей <i>Нижегородская область, ДЮЦ "Олимп"</i>	НИЖ	2004	1 разряд	4	3	7	20:37.2	+4:49.4	43
89	84	ЧЕТВЕРТНЫХ Прохор <i>Республика Мордовия, Саранск, ГАУ РМ "СШОР по зимним видам спорта"</i>	МОР	2005	1 разряд	1	4	5	20:37.5	+4:49.7	42
90	23	ТРЕФИЛОВ Владислав <i>Ульяновская область, г. Ульяновск, МБУ "СШОР "Рингстар"</i>	УЛЬ	2004	1 разряд	3	2	5	20:40.8	+4:53.0	41
91	89	КАРГИН Данила <i>Нижегородская область, "Заволжский ФОК"</i>	НИЖ	2005	1 разряд	3	3	6	20:45.8	+4:58.0	40
92	93	САЙФИЕВ Александр <i>Москва, Москва, СШОР "Юность Москвы" по биатлону</i>	МСК	2005	2 разряд	5	3	8	20:49.8	+5:02.0	39
93	19	ГОЛОВИН Андрей <i>Республика Башкортостан, г. Уфа, ГБУ СШОР по биатлону РБ</i>	БАШ	2004	1 разряд	3	3	6	21:08.2	+5:20.4	38
94	35	ШИШАЛОВ Святослав <i>Москва, Москва, ГБУ "СШОР № 43" Москомспорта</i>	МСК	2004	1 разряд	2	5	7	21:50.7	+6:02.9	37
95	21	ЛЕВИН Вадим <i>Республика Мордовия, Саранск, ГАУ РМ "СШОР по зимним видам спорта"</i>	МОР	2005	1 разряд	3	4	7	23:05.4	+7:17.6	36

Дисквалифицировано

71	ПЛАНКИН Роман	МОР	2005	2 разряд	1	5	6
<i>Республика Мордовия, Саранск, ГАУ РМ "СШОР по зимним видам спорта"</i>							

Погодные условия на стадионе

ПОГОДА	ТЕМП. ВОЗДУХА	ТЕМП. СНЕГА	ВЛАЖНОСТЬ	ВЕТЕР
Пасмурно, дождь	9 °C	- °C	75 %	СЗ 7 м/с

Участники

ВСЕГО	ФИН	НС	НФ	ДСКВ	КРУГ
96	95	-	-	1	-





ПЕРВЕНСТВО РОССИИ ПО БИАТЛОНУ

среди юношей и девушек 16-17 лет (2004-2005 г.р.)

Г. САРАНСК (РЕСПУБЛИКА МОРДОВИЯ)
ГАУ РМ «СШОР по ЗВС»

КРОСС-СПРИНТ 4 КМ ЮНОШИ 16-17 ЛЕТ

20 СЕН 2020
Начало: 11:00



Окончательные результаты

Решения жюри

Ст.№21 ЛЕВИН Вадим – добавлен штраф (2 минуты) согласно пункту правил СБР 12.4.5.а; Ст.№35 ШИШАЛОВ Святослав – добавлен штраф (2 минуты) согласно пункту правил СБР 12.4.5.а; Ст.№71 ПЛАНКИН Роман – дисквалифицирован согласно пункту правил СБР 12.4.6.у

Технический делегат

МАНАЕВ Равиль (ВК, Пермский край)

Главный судья

БЕЛЯЕВ Вячеслав (ВК, Удмуртская республика)

Главный секретарь

КРАСНОПЕРОВА Елена (ВК, Республика Мордовия)





ПЕРВЕНСТВО РОССИИ ПО БИАТЛОНУ

среди юношей и девушек 16-17 лет (2004-2005 г.р.)

Г. САРАНСК (РЕСПУБЛИКА МОРДОВИЯ)
ГАУ РМ «СШОР по ЗВС»

КРОСС-СПРИНТ 4 КМ ЮНОШИ 16-17 ЛЕТ

20 СЕН 2020
Начало: 11:00



Аналитика гонки

Место	Ст. №	Фамилия Имя	Регион									Л	С	Сум	Время	Отст.		
Описание			Круг 1			Круг 2			Круг 3			Круг 4			Круг 5			
1	76	КУЛЬГУСКИН Леонид	Алтайский край									0	1	1	15:47.8			
Общее время			5:47.0	+13.7	2	11:50.9	+0.2	2	15:47.8	0.0	1							
Время круга			5:47.0	+13.7	2	6:03.9	0.0	1	3:56.9	+7.4	5							
Время на рубеже			1:48.5	+8.4	4	2:02.1	+17.8	6										
Время на трассе			3:58.5	+5.7	5	4:01.8	+2.0	3	3:56.9	+7.4	5							
2	14	ЮНИН Данила	Республика Мордовия									0	2	2	15:55.4			+7.6
Общее время			5:33.3	0.0	1	11:50.7	0.0	1	15:55.4	+7.6	2							
Время круга			5:33.3	0.0	1	6:17.4	+13.5	2	4:04.7	+15.2	13							
Время на рубеже			1:40.5	+0.4	2	2:02.6	+18.3	7										
Время на трассе			3:52.8	0.0	1	4:14.8	+15.0	16	4:04.7	+15.2	13							
3	72	ЗОРЬКИН Юрий	Республика Мордовия									1	2	3	16:29.1			+41.3
Общее время			5:59.2	+25.9	6	12:28.7	+38.0	4	16:29.1	+41.3	3							
Время круга			5:59.2	+25.9	6	6:29.5	+25.6	11	4:00.4	+10.9	7							
Время на рубеже			2:02.9	+22.8	8	2:15.1	+30.8	17										
Время на трассе			3:56.3	+3.5	4	4:14.4	+14.6	13	4:00.4	+10.9	7							
4	27	ГРИШИН Никита	Республика Мордовия									1	2	3	16:29.2			+41.4
Общее время			5:52.1	+18.8	4	12:27.2	+36.5	3	16:29.2	+41.4	4							
Время круга			5:52.1	+18.8	4	6:35.1	+31.2	18	4:02.0	+12.5	9							
Время на рубеже			1:57.7	+17.6	5	2:29.0	+44.7	29										
Время на трассе			3:54.4	+1.6	2	4:06.1	+6.3	6	4:02.0	+12.5	9							
5	38	КАРАБАЕВ Виктор	Удмуртская Республика									1	2	3	16:29.7			+41.9
Общее время			6:15.9	+42.6	11	12:34.6	+43.9	5	16:29.7	+41.9	5							
Время круга			6:15.9	+42.6	11	6:18.7	+14.8	3	3:55.1	+5.6	3							
Время на рубеже			2:15.0	+34.9	23	2:10.1	+25.8	11										
Время на трассе			4:00.9	+8.1	6	4:08.6	+8.8	7	3:55.1	+5.6	3							
6	8	ЩЕПОТЬЕВ Михаил	Москва									2	2	4	16:50.6			+1:02.8
Общее время			6:18.2	+44.9	12	12:43.1	+52.4	6	16:50.6	+1:02.8	6							
Время круга			6:18.2	+44.9	12	6:24.9	+21.0	7	4:07.5	+18.0	16							
Время на рубеже			2:16.4	+36.3	29	2:10.3	+26.0	12										
Время на трассе			4:01.8	+9.0	7	4:14.6	+14.8	14	4:07.5	+18.0	16							
7	48	ПАНКРАТОВ Михаил	Ульяновская область									2	2	4	16:54.3			+1:06.5
Общее время			6:22.3	+49.0	16	12:54.0	+1:03.3	9	16:54.3	+1:06.5	7							
Время круга			6:22.3	+49.0	16	6:31.7	+27.8	15	4:00.3	+10.8	6							
Время на рубеже			2:15.4	+35.3	25	2:15.3	+31.0	18										
Время на трассе			4:06.9	+14.1	21	4:16.4	+16.6	17	4:00.3	+10.8	6							
8	18	ГАЗНАНОВ Адель	Республика Татарстан									3	2	5	16:55.5			+1:07.7
Общее время			6:45.7	+1:12.4	32	13:06.0	+1:15.3	12	16:55.5	+1:07.7	8							
Время круга			6:45.7	+1:12.4	32	6:20.3	+16.4	5	3:49.5	0.0	1							
Время на рубеже			2:43.2	+1:03.1	59	2:17.0	+32.7	19										
Время на трассе			4:02.5	+9.7	8	4:03.3	+3.5	4	3:49.5	0.0	1							



Место	Ст. №	Фамилия Имя	Регион									Л	С	Сум	Время	Отст.		
Описание		Круг 1			Круг 2			Круг 3			Круг 4			Круг 5				
9	1	КАРАЧЕВ Всеволод			Пермский край									1	1	2	16:55.9	+1:08.1
Общее время		6:22.0	+48.7	15	12:51.7	+1:01.0	8	16:55.9	+1:08.1	9								
Время круга		6:22.0	+48.7	15	6:29.7	+25.8	12	4:04.2	+14.7	12								
Время на рубеже		2:15.8	+35.7	27	2:15.0	+30.7	16											
Время на трассе		4:06.2	+13.4	19	4:14.7	+14.9	15	4:04.2	+14.7	12								
10	50	ЗОРИН Андрей			Удмуртская Республика									1	4	5	17:02.5	+1:14.7
Общее время		6:07.6	+34.3	8	13:00.5	+1:09.8	10	17:02.5	+1:14.7	10								
Время круга		6:07.6	+34.3	8	6:52.9	+49.0	27	4:02.0	+12.5	8								
Время на рубеже		1:59.7	+19.5	6	2:51.6	+1:07.3	51											
Время на трассе		4:07.9	+15.1	22	4:01.3	+1.5	2	4:02.0	+12.5	8								
11	63	СЕРГЕЕВ Вадим			Санкт-Петербург									0	3	3	17:08.1	+1:20.3
Общее время		5:51.1	+17.8	3	12:50.6	+59.9	7	17:08.1	+1:20.3	11								
Время круга		5:51.1	+17.8	3	6:59.5	+55.6	34	4:17.5	+28.0	35								
Время на рубеже		1:44.7	+4.6	3	2:40.0	+55.7	40											
Время на трассе		4:06.4	+13.6	20	4:19.5	+19.7	24	4:17.5	+28.0	35								
12	33	КАЗАКОВ Александр			Москва									3	3	6	17:10.6	+1:22.8
Общее время		6:25.0	+51.7	18	13:13.8	+1:23.1	16	17:10.6	+1:22.8	12								
Время круга		6:25.0	+51.7	18	6:48.8	+44.9	24	3:56.8	+7.3	4								
Время на рубеже		2:30.3	+50.2	42	2:44.3	+1:00.0	43											
Время на трассе		3:54.7	+1.9	3	4:04.5	+4.7	5	3:56.8	+7.3	4								
13	74	МАЛЮГИН Никита			Тюменская область									2	4	6	17:13.0	+1:25.2
Общее время		6:22.4	+49.1	17	13:23.3	+1:32.6	23	17:13.0	+1:25.2	13								
Время круга		6:22.4	+49.1	17	7:00.9	+57.0	37	3:49.7	+0.2	2								
Время на рубеже		2:17.3	+37.2	31	3:01.1	+1:16.7	63											
Время на трассе		4:05.1	+12.3	14	3:59.8	0.0	1	3:49.7	+0.2	2								
14	34	БАЧЕРИКОВ Александр			Пермский край									2	1	3	17:18.2	+1:30.4
Общее время		6:44.1	+1:10.8	30	13:05.5	+1:14.8	11	17:18.2	+1:30.4	14								
Время круга		6:44.1	+1:10.8	30	6:21.4	+17.5	6	4:12.7	+23.2	23								
Время на рубеже		2:23.0	+42.9	34	1:59.2	+14.8	3											
Время на трассе		4:21.1	+28.3	48	4:22.2	+22.4	30	4:12.7	+23.2	23								
15	5	ЕГОРОВ Максим			Смоленская область									2	2	4	17:19.8	+1:32.0
Общее время		6:27.8	+54.5	19	13:08.9	+1:18.2	13	17:19.8	+1:32.0	15								
Время круга		6:27.8	+54.5	19	6:41.1	+37.2	20	4:10.9	+21.4	21								
Время на рубеже		2:14.7	+34.6	22	2:22.3	+38.0	22											
Время на трассе		4:13.1	+20.3	31	4:18.8	+19.0	21	4:10.9	+21.4	21								
16	57	ЕВМЕНОВ Дмитрий			Смоленская область									3	1	4	17:22.6	+1:34.8
Общее время		6:59.9	+1:26.6	53	13:19.6	+1:28.9	20	17:22.6	+1:34.8	16								
Время круга		6:59.9	+1:26.6	53	6:19.7	+15.8	4	4:03.0	+13.5	10								
Время на рубеже		2:37.7	+57.5	52	2:00.2	+15.9	4											
Время на трассе		4:22.2	+29.4	51	4:19.5	+19.7	23	4:03.0	+13.5	10								
17	39	АФАНАСЬЕВ Игнатий			Республика Башкортостан									1	0	1	17:34.2	+1:46.4
Общее время		6:45.3	+1:12.0	31	13:14.1	+1:23.4	17	17:34.2	+1:46.4	17								
Время круга		6:45.3	+1:12.0	31	6:28.8	+24.9	10	4:20.1	+30.6	43								
Время на рубеже		2:06.4	+26.3	12	1:44.3	0.0	1											
Время на трассе		4:38.9	+46.1	83	4:44.5	+44.7	81	4:20.1	+30.6	43								
18	16	ЦИГВИНЦЕВ Максим			Удмуртская Республика									1	2	3	17:35.7	+1:47.9
Общее время		6:30.2	+56.9	20	13:16.9	+1:26.2	18	17:35.7	+1:47.9	18								
Время круга		6:30.2	+56.9	20	6:46.7	+42.8	23	4:18.8	+29.3	40								
Время на рубеже		2:08.9	+28.8	15	2:23.8	+39.4	24											
Время на трассе		4:21.3	+28.5	49	4:22.9	+23.1	37	4:18.8	+29.3	40								



Место	Ст. №	Фамилия Имя	Регион									Л	С	Сум	Время	Отст.		
Описание		Круг 1			Круг 2			Круг 3			Круг 4			Круг 5				
19	32	КОРОБКИН Арсений			Ярославская область									2	1	3	17:35.8	+1:48.0
Общее время		6:50.1	+1:16.8	40	13:20.5	+1:29.8	21	17:35.8	+1:48.0	19								
Время круга		6:50.1	+1:16.8	40	6:30.4	+26.5	13	4:15.3	+25.8	31								
Время на рубеже		2:37.4	+57.3	51	2:13.5	+29.2	14											
Время на трассе		4:12.7	+19.9	30	4:16.9	+17.1	18	4:15.3	+25.8	31								
20	81	СТАРИКОВ Вячеслав			Московская область									2	3	5	17:38.7	+1:50.9
Общее время		6:18.5	+45.2	13	13:23.9	+1:33.2	24	17:38.7	+1:50.9	20								
Время круга		6:18.5	+45.2	13	7:05.4	+1:01.5	40	4:14.8	+25.3	30								
Время на рубеже		2:12.9	+32.8	20	2:45.1	+1:00.8	47											
Время на трассе		4:05.6	+12.8	17	4:20.3	+20.5	25	4:14.8	+25.3	30								
21	59	ЕРШОВ Максим			Новосибирская область									1	3	4	17:39.9	+1:52.1
Общее время		6:11.7	+38.4	9	13:21.1	+1:30.4	22	17:39.9	+1:52.1	21								
Время круга		6:11.7	+38.4	9	7:09.4	+1:05.5	43	4:18.8	+29.3	41								
Время на рубеже		2:09.1	+29.0	16	2:44.9	+1:00.6	46											
Время на трассе		4:02.6	+9.8	9	4:24.5	+24.7	41	4:18.8	+29.3	41								
22	9	КОПЫТКИН Антон			Москва									0	3	3	17:40.4	+1:52.6
Общее время		5:58.0	+24.7	5	13:11.3	+1:20.6	14	17:40.4	+1:52.6	22								
Время круга		5:58.0	+24.7	5	7:13.3	+1:09.4	47	4:29.1	+39.6	60								
Время на рубеже		1:40.1	0.0	1	2:44.3	+1:00.0	44											
Время на трассе		4:17.9	+25.1	41	4:29.0	+29.2	52	4:29.1	+39.6	60								
23	31	НАПЕРСНИКОВ Никита			Камчатский край									2	0	2	17:41.0	+1:53.2
Общее время		6:51.6	+1:18.3	42	13:19.5	+1:28.8	19	17:41.0	+1:53.2	23								
Время круга		6:51.6	+1:18.3	42	6:27.9	+24.0	9	4:21.5	+32.0	46								
Время на рубеже		2:36.5	+56.4	49	1:55.2	+10.9	2											
Время на трассе		4:15.1	+22.3	35	4:32.7	+32.9	60	4:21.5	+32.0	46								
24	58	КЕСИН Максим			Саратовская область									3	1	4	17:46.0	+1:58.2
Общее время		7:04.4	+1:31.1	58	13:38.6	+1:47.9	32	17:46.0	+1:58.2	24								
Время круга		7:04.4	+1:31.1	58	6:34.2	+30.3	17	4:07.4	+17.9	15								
Время на рубеже		2:39.7	+59.6	56	2:13.1	+28.8	13											
Время на трассе		4:24.7	+31.9	58	4:21.1	+21.3	28	4:07.4	+17.9	15								
25	12	БЕЛОВ Максим			Владимирская область									1	2	3	17:46.8	+1:59.0
Общее время		6:30.7	+57.4	21	13:24.9	+1:34.2	26	17:46.8	+1:59.0	25								
Время круга		6:30.7	+57.4	21	6:54.2	+50.3	29	4:21.9	+32.4	48								
Время на рубеже		2:17.2	+37.1	30	2:36.0	+51.7	37											
Время на трассе		4:13.5	+20.7	33	4:18.2	+18.4	20	4:21.9	+32.4	48								
26	40	ТРАВНИКОВ Вадим			Тюменская область									1	2	3	17:47.4	+1:59.6
Общее время		6:49.7	+1:16.4	39	13:35.2	+1:44.5	30	17:47.4	+1:59.6	26								
Время круга		6:49.7	+1:16.4	39	6:45.5	+41.6	21	4:12.2	+22.7	22								
Время на рубеже		2:12.2	+32.1	19	2:22.8	+38.5	23											
Время на трассе		4:37.5	+44.7	81	4:22.7	+22.9	35	4:12.2	+22.7	22								
27	44	КОЗЛОВ Никита			Владимирская область									1	1	2	17:48.1	+2:00.3
Общее время		6:47.3	+1:14.0	34	13:24.2	+1:33.5	25	17:48.1	+2:00.3	27								
Время круга		6:47.3	+1:14.0	34	6:36.9	+33.0	19	4:23.9	+34.4	52								
Время на рубеже		2:15.8	+35.7	26	2:14.4	+30.1	15											
Время на трассе		4:31.5	+38.7	71	4:22.5	+22.7	33	4:23.9	+34.4	52								
28	52	САДИЕВ Иван			Пермский край									1	2	3	17:49.4	+2:01.6
Общее время		6:20.7	+47.4	14	13:33.9	+1:43.2	29	17:49.4	+2:01.6	28								
Время круга		6:20.7	+47.4	14	7:13.2	+1:09.3	46	4:15.5	+26.0	32								
Время на рубеже		2:15.9	+35.8	28	2:38.7	+54.4	38											
Время на трассе		4:04.8	+12.0	13	4:34.5	+34.7	66	4:15.5	+26.0	32								



Место	Ст. №	Фамилия Имя	Регион						Л	С	Сум	Время	Отст.		
Описание		Круг 1			Круг 2			Круг 3			Круг 4		Круг 5		
29	56	СЫРЦОВ Максим			Удмуртская Республика						3	1	4	17:52.2	+2:04.4
Общее время		7:03.9	+1:30.6	57	13:30.4	+1:39.7	28	17:52.2	+2:04.4	29					
Время круга		7:03.9	+1:30.6	57	6:26.5	+22.6	8	4:21.8	+32.3	47					
Время на рубеже		2:55.4	+1:15.3	73	2:09.3	+25.0	10								
Время на трассе		4:08.5	+15.7	24	4:17.2	+17.4	19	4:21.8	+32.3	47					
30	11	КАЛАЧЕВ Тимофей			Санкт-Петербург						4	1	5	17:55.7	+2:07.9
Общее время		7:20.1	+1:46.8	72	13:52.6	+2:01.9	39	17:55.7	+2:07.9	30					
Время круга		7:20.1	+1:46.8	72	6:32.5	+28.6	16	4:03.1	+13.6	11					
Время на рубеже		3:03.4	+1:23.3	79	2:08.2	+23.9	8								
Время на трассе		4:16.7	+23.9	40	4:24.3	+24.5	40	4:03.1	+13.6	11					
31	4	ЧУРАКОВ Даниил			Удмуртская Республика						3	3	6	17:59.0	+2:11.2
Общее время		6:54.1	+1:20.8	45	13:40.5	+1:49.8	34	17:59.0	+2:11.2	31					
Время круга		6:54.1	+1:20.8	45	6:46.4	+42.5	22	4:18.5	+29.0	39					
Время на рубеже		2:42.2	+1:02.1	58	2:33.7	+49.4	34								
Время на трассе		4:11.9	+19.1	28	4:12.7	+12.9	12	4:18.5	+29.0	39					
32	36	ЛУГИНИН Александр			Ульяновская область						1	2	3	18:00.4	+2:12.6
Общее время		6:33.2	+59.9	23	13:25.1	+1:34.4	27	18:00.4	+2:12.6	32					
Время круга		6:33.2	+59.9	23	6:51.9	+48.0	26	4:35.3	+45.8	70					
Время на рубеже		2:07.5	+27.4	13	2:18.9	+34.6	20								
Время на трассе		4:25.7	+32.9	61	4:33.0	+33.2	61	4:35.3	+45.8	70					
33	53	ГОНЧАРОВ Артем			Республика Карелия						1	4	5	18:02.1	+2:14.3
Общее время		6:06.6	+33.3	7	13:37.7	+1:47.0	31	18:02.1	+2:14.3	33					
Время круга		6:06.6	+33.3	7	7:31.1	+1:27.2	59	4:24.4	+34.9	53					
Время на рубеже		2:01.1	+21.0	7	3:08.4	+1:24.1	69								
Время на трассе		4:05.5	+12.7	16	4:22.7	+22.9	36	4:24.4	+34.9	53					
34	55	ДИНИСОВ Даниил			Республика Башкортостан						3	2	5	18:05.4	+2:17.6
Общее время		6:57.4	+1:24.1	51	13:51.2	+2:00.5	37	18:05.4	+2:17.6	34					
Время круга		6:57.4	+1:24.1	51	6:53.8	+49.9	28	4:14.2	+24.7	28					
Время на рубеже		2:38.5	+58.4	55	2:24.5	+40.2	25								
Время на трассе		4:18.9	+26.1	44	4:29.3	+29.5	53	4:14.2	+24.7	28					
35	46	ЖУКОВ Вадим			Ямало-Ненецкий АО						1	3	4	18:06.9	+2:19.1
Общее время		6:13.4	+40.1	10	13:12.9	+1:22.2	15	18:06.9	+2:19.1	35					
Время круга		6:13.4	+40.1	10	6:59.5	+55.6	35	4:54.0	+1:04.5	87					
Время на рубеже		2:07.6	+27.5	14	2:33.6	+49.3	33								
Время на трассе		4:05.8	+13.0	18	4:25.9	+26.1	47	4:54.0	+1:04.5	87					
36	67	КОРОЛЕВ Николай			Республика Татарстан						2	2	4	18:08.3	+2:20.5
Общее время		6:56.1	+1:22.8	50	13:52.0	+2:01.3	38	18:08.3	+2:20.5	36					
Время круга		6:56.1	+1:22.8	50	6:55.9	+52.0	31	4:16.3	+26.8	33					
Время на рубеже		2:32.4	+52.3	46	2:28.1	+43.8	28								
Время на трассе		4:23.7	+30.9	52	4:27.8	+28.0	50	4:16.3	+26.8	33					
37	66	ЧУЕВ Егор			Ульяновская область						2	2	4	18:08.7	+2:20.9
Общее время		6:46.9	+1:13.6	33	13:41.7	+1:51.0	35	18:08.7	+2:20.9	37					
Время круга		6:46.9	+1:13.6	33	6:54.8	+50.9	30	4:27.0	+37.5	56					
Время на рубеже		2:28.8	+48.7	39	2:19.7	+35.4	21								
Время на трассе		4:18.1	+25.3	42	4:35.1	+35.3	69	4:27.0	+37.5	56					
38	3	МОВСИСЯН Артем			Ярославская область						1	3	4	18:10.9	+2:23.1
Общее время		6:33.7	+1:00.4	25	13:39.2	+1:48.5	33	18:10.9	+2:23.1	38					
Время круга		6:33.7	+1:00.4	25	7:05.5	+1:01.6	41	4:31.7	+42.2	65					
Время на рубеже		2:03.6	+23.5	10	2:39.3	+55.0	39								
Время на трассе		4:30.1	+37.3	70	4:26.2	+26.4	48	4:31.7	+42.2	65					



Место	Ст. №	Фамилия Имя	Регион						Л С Сум	Время	Отст.
Описание		Круг 1	Круг 2	Круг 3	Круг 4	Круг 5					
39	22	АБДУЛЛИН Айдар	Ульяновская область						3 4 7	18:17.1	+2:29.3
Общее время		6:54.2	+1:20.9	46	14:07.2	+2:16.5	44	18:17.1	+2:29.3	39	
Время круга		6:54.2	+1:20.9	46	7:13.0	+1:09.1	45	4:09.9	+20.4	17	
Время на рубеже		2:37.7	+57.6	53	2:52.5	+1:08.2	56				
Время на трассе		4:16.5	+23.7	39	4:20.5	+20.7	26	4:09.9	+20.4	17	
40	92	СОЛОВЬЕВ Михаил	Удмуртская Республика						4 4 8	18:17.5	+2:29.7
Общее время		7:02.1	+1:28.8	55	14:02.8	+2:12.1	42	18:17.5	+2:29.7	40	
Время круга		7:02.1	+1:28.8	55	7:00.7	+56.8	36	4:14.7	+25.2	29	
Время на рубеже		2:56.9	+1:16.8	75	2:49.6	+1:05.3	50				
Время на трассе		4:05.2	+12.4	15	4:11.1	+11.3	8	4:14.7	+25.2	29	
41	24	ГАЛКИН Максим	Тюменская область						5 1 6	18:18.3	+2:30.5
Общее время		7:37.1	+2:03.8	84	14:08.0	+2:17.3	45	18:18.3	+2:30.5	41	
Время круга		7:37.1	+2:03.8	84	6:30.9	+27.0	14	4:10.3	+20.8	19	
Время на рубеже		3:23.8	+1:43.7	90	2:08.7	+24.4	9				
Время на трассе		4:13.3	+20.5	32	4:22.2	+22.4	32	4:10.3	+20.8	19	
42	95	ДЕДУРОВ Эрик	Смоленская область						2 2 4	18:19.7	+2:31.9
Общее время		6:53.1	+1:19.8	44	14:01.7	+2:11.0	41	18:19.7	+2:31.9	42	
Время круга		6:53.1	+1:19.8	44	7:08.6	+1:04.7	42	4:18.0	+28.5	37	
Время на рубеже		2:24.4	+44.3	35	2:41.2	+56.9	41				
Время на трассе		4:28.7	+35.9	67	4:27.4	+27.6	49	4:18.0	+28.5	37	
43	61	МИШИН Артем	Забайкальский край						2 3 5	18:20.5	+2:32.7
Общее время		6:48.0	+1:14.7	36	13:44.6	+1:53.9	36	18:20.5	+2:32.7	43	
Время круга		6:48.0	+1:14.7	36	6:56.6	+52.7	32	4:35.9	+46.4	73	
Время на рубеже		2:29.8	+49.7	41	2:34.8	+50.5	36				
Время на трассе		4:18.2	+25.4	43	4:21.8	+22.0	29	4:35.9	+46.4	73	
44	13	ЗЫРЯНОВ Максим	Кировская область						3 2 5	18:24.0	+2:36.2
Общее время		7:12.3	+1:39.0	64	14:03.4	+2:12.7	43	18:24.0	+2:36.2	44	
Время круга		7:12.3	+1:39.0	64	6:51.1	+47.2	25	4:20.6	+31.1	45	
Время на рубеже		2:47.5	+1:07.4	64	2:26.0	+41.7	26				
Время на трассе		4:24.8	+32.0	59	4:25.1	+25.3	43	4:20.6	+31.1	45	
45	47	ШЕДРОВ Данила	Смоленская область						2 5 7	18:26.3	+2:38.5
Общее время		6:31.5	+58.2	22	14:12.7	+2:22.0	47	18:26.3	+2:38.5	45	
Время круга		6:31.5	+58.2	22	7:41.2	+1:37.3	66	4:13.6	+24.1	25	
Время на рубеже		2:18.9	+38.8	32	3:28.6	+1:44.3	88				
Время на трассе		4:12.6	+19.8	29	4:12.6	+12.8	11	4:13.6	+24.1	25	
46	15	ВАЛЯЕВ Егор	Московская область						4 3 7	18:27.0	+2:39.2
Общее время		7:17.4	+1:44.1	70	14:21.6	+2:30.9	50	18:27.0	+2:39.2	46	
Время круга		7:17.4	+1:44.1	70	7:04.2	+1:00.3	39	4:05.4	+15.9	14	
Время на рубеже		3:09.1	+1:29.0	84	2:52.1	+1:07.8	54				
Время на трассе		4:08.3	+15.5	23	4:12.1	+12.3	10	4:05.4	+15.9	14	
47	94	ЧУПРОВ Артем	Забайкальский край						3 5 8	18:36.1	+2:48.3
Общее время		6:48.5	+1:15.2	37	14:22.0	+2:31.3	51	18:36.1	+2:48.3	47	
Время круга		6:48.5	+1:15.2	37	7:33.5	+1:29.6	63	4:14.1	+24.6	27	
Время на рубеже		2:45.7	+1:05.6	61	3:22.0	+1:37.6	83				
Время на трассе		4:02.8	+10.0	10	4:11.5	+11.7	9	4:14.1	+24.6	27	
48	49	КОЛЬЦОВ Артем	Санкт-Петербург						1 3 4	18:36.4	+2:48.6
Общее время		6:38.4	+1:05.1	28	14:00.9	+2:10.2	40	18:36.4	+2:48.6	48	
Время круга		6:38.4	+1:05.1	28	7:22.5	+1:18.6	52	4:35.5	+46.0	71	
Время на рубеже		2:03.5	+23.4	9	2:52.4	+1:08.1	55				
Время на трассе		4:34.9	+42.1	78	4:30.1	+30.3	55	4:35.5	+46.0	71	



Место	Ст. №	Фамилия Имя	Регион						Л	С	Сум	Время	Отст.		
Описание		Круг 1			Круг 2			Круг 3			Круг 4		Круг 5		
49	80	КОНДРАТЬЕВ Артём			Ульяновская область						2	4	6	18:39.6	+2:51.8
Общее время		6:48.7	+1:15.4	38	14:08.9	+2:18.2	46	18:39.6	+2:51.8	49					
Время круга		6:48.7	+1:15.4	38	7:20.2	+1:16.3	51	4:30.7	+41.2	61					
Время на рубеже		2:24.7	+44.6	36	2:58.0	+1:13.6	59								
Время на трассе		4:24.0	+31.2	56	4:22.2	+22.4	31	4:30.7	+41.2	61					
50	30	ПОКАЛЮК Егор			Саратовская область						3	3	6	18:49.5	+3:01.7
Общее время		7:23.9	+1:50.6	76	14:39.6	+2:48.9	61	18:49.5	+3:01.7	50					
Время круга		7:23.9	+1:50.6	76	7:15.7	+1:11.8	48	4:09.9	+20.4	18					
Время на рубеже		2:59.8	+1:19.7	78	2:51.7	+1:07.4	52								
Время на трассе		4:24.1	+31.3	57	4:24.0	+24.2	38	4:09.9	+20.4	18					
51	87	КИРИЛЛОВ Вадим			Пермский край						4	2	6	18:56.9	+3:09.1
Общее время		7:14.4	+1:41.1	67	14:37.4	+2:46.7	59	18:56.9	+3:09.1	51					
Время круга		7:14.4	+1:41.1	67	7:23.0	+1:19.1	53	4:19.5	+30.0	42					
Время на рубеже		3:10.0	+1:29.9	86	2:48.5	+1:04.2	48								
Время на трассе		4:04.4	+11.6	11	4:34.5	+34.7	65	4:19.5	+30.0	42					
52	90	ТИТОВ Дмитрий			Республика Мордовия						2	4	6	18:57.0	+3:09.2
Общее время		6:50.7	+1:17.4	41	14:33.1	+2:42.4	56	18:57.0	+3:09.2	53					
Время круга		6:50.7	+1:17.4	41	7:42.4	+1:38.5	68	4:23.9	+34.4	51					
Время на рубеже		2:31.7	+51.6	44	3:12.7	+1:28.4	74								
Время на трассе		4:19.0	+26.2	46	4:29.7	+29.9	54	4:23.9	+34.4	51					
52	78	КОРНЕВ Андрей			Ярославская область						1	3	4	18:57.0	+3:09.2
Общее время		6:55.5	+1:22.2	48	14:28.9	+2:38.2	53	18:57.0	+3:09.2	52					
Время круга		6:55.5	+1:22.2	48	7:33.4	+1:29.5	62	4:28.1	+38.6	58					
Время на рубеже		2:03.8	+23.7	11	2:44.6	+1:00.3	45								
Время на трассе		4:51.7	+58.9	91	4:48.8	+49.0	84	4:28.1	+38.6	58					
54	29	ОСКОЛКОВ Михаил			Кировская область						3	2	5	18:57.7	+3:09.9
Общее время		7:27.1	+1:53.8	79	14:29.5	+2:38.8	54	18:57.7	+3:09.9	54					
Время круга		7:27.1	+1:53.8	79	7:02.4	+58.5	38	4:28.2	+38.7	59					
Время на рубеже		2:47.5	+1:07.4	63	2:27.6	+43.3	27								
Время на трассе		4:39.6	+46.8	84	4:34.8	+35.0	67	4:28.2	+38.7	59					
55	41	МАЙДОЛА Прохор			Республика Саха (Якутия)						3	3	6	18:58.7	+3:10.9
Общее время		6:59.9	+1:26.6	52	14:33.2	+2:42.5	57	18:58.7	+3:10.9	55					
Время круга		6:59.9	+1:26.6	52	7:33.3	+1:29.4	61	4:25.5	+36.0	55					
Время на рубеже		2:31.2	+51.1	43	2:56.7	+1:12.4	58								
Время на трассе		4:28.7	+35.9	66	4:36.6	+36.8	71	4:25.5	+36.0	55					
56	42	ФИЛИППОВ Георгий			Забайкальский край						3	5	8	19:04.2	+3:16.4
Общее время		6:56.0	+1:22.7	49	14:51.3	+3:00.6	70	19:04.2	+3:16.4	56					
Время круга		6:56.0	+1:22.7	49	7:55.3	+1:51.4	81	4:12.9	+23.4	24					
Время на рубеже		2:40.0	+59.9	57	3:24.3	+1:40.0	86								
Время на трассе		4:16.0	+23.2	38	4:31.0	+31.2	57	4:12.9	+23.4	24					
57	7	ПИЧУЕВ Станислав			Забайкальский край						4	4	8	19:07.3	+3:19.5
Общее время		7:12.9	+1:39.6	65	14:49.6	+2:58.9	68	19:07.3	+3:19.5	57					
Время круга		7:12.9	+1:39.6	65	7:36.7	+1:32.8	64	4:17.7	+28.2	36					
Время на рубеже		2:53.8	+1:13.7	71	3:03.7	+1:19.3	67								
Время на трассе		4:19.1	+26.3	47	4:33.0	+33.2	62	4:17.7	+28.2	36					
58	62	ТАДЖИБАЕВ Жусуп			Москва						2	4	6	19:07.4	+3:19.6
Общее время		6:35.8	+1:02.5	27	14:13.2	+2:22.5	48	19:07.4	+3:19.6	58					
Время круга		6:35.8	+1:02.5	27	7:37.4	+1:33.5	65	4:54.2	+1:04.7	89					
Время на рубеже		2:26.3	+46.2	37	3:11.9	+1:27.6	72								
Время на трассе		4:09.5	+16.7	26	4:25.5	+25.7	44	4:54.2	+1:04.7	89					



Место	Ст. №	Фамилия Имя	Регион						Л	С	Сум	Время	Отст.		
Описание		Круг 1			Круг 2			Круг 3			Круг 4		Круг 5		
59	69	ЛУГИНИН Сергей			Ульяновская область						3	1	5	19:10.0	+3:22.2
Общее время		7:20.8	+1:47.5	73	14:18.1	+2:27.4	49	19:10.0	+3:22.2	59					
Время круга		7:20.8	+1:47.5	73	6:57.3	+53.4	33	4:51.9	+1:02.4	85					
Время на рубеже		2:44.3	+1:04.2	60	2:00.9	+16.6	5								
Время на трассе		4:36.5	+43.7	79	4:56.4	+56.6	91	4:51.9	+1:02.4	85					
60	75	СУРЬЯНИНОВ Родион			Ярославская область						2	5	7	19:10.3	+3:22.5
Общее время		6:43.8	+1:10.5	29	14:56.4	+3:05.7	71	19:10.3	+3:22.5	60					
Время круга		6:43.8	+1:10.5	29	8:12.6	+2:08.7	93	4:13.9	+24.4	26					
Время на рубеже		2:35.3	+55.2	48	3:50.0	+2:05.7	95								
Время на трассе		4:08.5	+15.7	25	4:22.6	+22.8	34	4:13.9	+24.4	26					
61	70	ШУТЬКО Илья			Ямало-Ненецкий АО						3	4	7	19:10.4	+3:22.6
Общее время		7:10.1	+1:36.8	61	14:59.8	+3:09.1	72	19:10.4	+3:22.6	61					
Время круга		7:10.1	+1:36.8	61	7:49.7	+1:45.8	77	4:10.6	+21.1	20					
Время на рубеже		2:59.1	+1:19.0	77	3:29.2	+1:44.9	90								
Время на трассе		4:11.0	+18.2	27	4:20.5	+20.7	27	4:10.6	+21.1	20					
62	37	МУСТАФИН Рустем			Республика Татарстан						2	-	2	19:10.9	+3:23.1
Общее время		6:47.7	+1:14.4	35	14:31.9	+2:41.2	55	19:10.9	+3:23.1	62					
Время круга		6:47.7	+1:14.4	35	7:44.2	+1:40.3	70	4:39.0	+49.5	76					
Время на рубеже		2:31.7	+51.6	45	3:19.2	+1:34.9	80								
Время на трассе		4:16.0	+23.2	37	4:25.0	+25.2	42	4:39.0	+49.5	76					
63	51	ВЕРШИНИН Вадим			Республика Мордовия						1	3	4	19:12.2	+3:24.4
Общее время		6:51.9	+1:18.6	43	14:39.0	+2:48.3	60	19:12.2	+3:24.4	63					
Время круга		6:51.9	+1:18.6	43	7:47.1	+1:43.2	71	4:33.2	+43.7	66					
Время на рубеже		2:15.2	+35.0	24	2:59.4	+1:15.1	61								
Время на трассе		4:36.7	+43.9	80	4:47.7	+47.9	82	4:33.2	+43.7	66					
64	28	ВОЛКОВ Павел			Алтайский край						1	4	5	19:14.2	+3:26.4
Общее время		6:33.4	+1:00.1	24	14:23.2	+2:32.5	52	19:14.2	+3:26.4	64					
Время круга		6:33.4	+1:00.1	24	7:49.8	+1:45.9	78	4:51.0	+1:01.5	84					
Время на рубеже		2:09.6	+29.5	17	3:14.9	+1:30.6	76								
Время на трассе		4:23.8	+31.0	54	4:34.9	+35.1	68	4:51.0	+1:01.5	84					
65	91	СЕМЕНОВ Михаил			Республика Башкортостан						4	3	7	19:15.7	+3:27.9
Общее время		7:24.9	+1:51.6	77	14:50.6	+2:59.9	69	19:15.7	+3:27.9	65					
Время круга		7:24.9	+1:51.6	77	7:25.7	+1:21.8	55	4:25.1	+35.6	54					
Время на рубеже		3:09.5	+1:29.4	85	2:59.8	+1:15.5	62								
Время на трассе		4:15.4	+22.6	36	4:25.9	+26.1	46	4:25.1	+35.6	54					
66	45	КИСЛОВ Александр			Московская область						3	3	6	19:17.8	+3:30.0
Общее время		7:12.9	+1:39.6	66	15:01.0	+3:10.3	73	19:17.8	+3:30.0	66					
Время круга		7:12.9	+1:39.6	66	7:48.1	+1:44.2	73	4:16.8	+27.3	34					
Время на рубеже		2:53.9	+1:13.8	72	3:29.3	+1:44.9	91								
Время на трассе		4:19.0	+26.2	45	4:18.8	+19.0	22	4:16.8	+27.3	34					
67	25	СМИРНОВ Никита			Новосибирская область						3	2	5	19:18.3	+3:30.5
Общее время		7:33.1	+1:59.8	82	14:44.6	+2:53.9	66	19:18.3	+3:30.5	67					
Время круга		7:33.1	+1:59.8	82	7:11.5	+1:07.6	44	4:33.7	+44.2	67					
Время на рубеже		2:52.9	+1:12.8	67	2:32.5	+48.2	32								
Время на трассе		4:40.2	+47.4	85	4:39.0	+39.2	76	4:33.7	+44.2	67					
68	79	РЫБИН Егор			Москва						1	5	6	19:18.8	+3:31.0
Общее время		6:34.7	+1:01.4	26	14:43.6	+2:52.9	63	19:18.8	+3:31.0	68					
Время круга		6:34.7	+1:01.4	26	8:08.9	+2:05.0	91	4:35.2	+45.7	69					
Время на рубеже		2:10.9	+30.8	18	3:30.9	+1:46.6	92								
Время на трассе		4:23.8	+31.0	53	4:38.0	+38.2	74	4:35.2	+45.7	69					



Место	Ст. №	Фамилия Имя	Регион						Л	С	Сум	Время	Отст.		
Описание		Круг 1			Круг 2			Круг 3			Круг 4			Круг 5	
69	2	КОПЧЕНОВ Владислав			Ямало-Ненецкий АО						4	3	7	19:19.9	+3:32.1
Общее время		7:09.9	+1:36.6	60	14:41.0	+2:50.3	62	19:19.9	+3:32.1	70					
Время круга		7:09.9	+1:36.6	60	7:31.1	+1:27.2	60	4:38.9	+49.4	75					
Время на рубеже		3:05.4	+1:25.3	81	2:58.7	+1:14.4	60								
Время на трассе		4:04.5	+11.7	12	4:32.4	+32.6	59	4:38.9	+49.4	75					
69	20	КРУТОВЦЕВ Денис			Калужская область						2	2	4	19:19.9	+3:32.1
Общее время		7:10.9	+1:37.6	63	14:36.8	+2:46.1	58	19:19.9	+3:32.1	69					
Время круга		7:10.9	+1:37.6	63	7:25.9	+1:22.0	56	4:43.1	+53.6	80					
Время на рубеже		2:27.5	+47.4	38	2:31.2	+46.9	31								
Время на трассе		4:43.4	+50.6	88	4:54.7	+54.9	90	4:43.1	+53.6	80					
71	68	ФИЛИППОВЫХ Александр			Кировская область						3	3	6	19:22.7	+3:34.9
Общее время		7:20.0	+1:46.7	71	14:45.4	+2:54.7	67	19:22.7	+3:34.9	71					
Время круга		7:20.0	+1:46.7	71	7:25.4	+1:21.5	54	4:37.3	+47.8	74					
Время на рубеже		2:53.7	+1:13.6	70	2:52.1	+1:07.8	53								
Время на трассе		4:26.3	+33.5	62	4:33.3	+33.5	63	4:37.3	+47.8	74					
72	82	СИРАДЧУК Леонид			Камчатский край						2	3	5	19:25.0	+3:37.2
Общее время		6:54.6	+1:21.3	47	14:44.3	+2:53.6	65	19:25.0	+3:37.2	72					
Время круга		6:54.6	+1:21.3	47	7:49.7	+1:45.8	75	4:40.7	+51.2	79					
Время на рубеже		2:22.8	+42.7	33	3:01.5	+1:17.2	65								
Время на трассе		4:31.8	+39.0	73	4:48.2	+48.4	83	4:40.7	+51.2	79					
73	43	ШАРЫГИН Роман			Калужская область						3	2	5	19:30.9	+3:43.1
Общее время		7:26.3	+1:53.0	78	14:44.0	+2:53.3	64	19:30.9	+3:43.1	73					
Время круга		7:26.3	+1:53.0	78	7:17.7	+1:13.8	49	4:46.9	+57.4	82					
Время на рубеже		2:53.2	+1:13.1	68	2:34.6	+50.3	35								
Время на трассе		4:33.1	+40.3	76	4:43.1	+43.3	79	4:46.9	+57.4	82					
74	17	БАБАЖАНОВ Никита			Саратовская область						3	4	7	19:33.1	+3:45.3
Общее время		7:23.7	+1:50.4	75	15:12.9	+3:22.2	77	19:33.1	+3:45.3	74					
Время круга		7:23.7	+1:50.4	75	7:49.2	+1:45.3	74	4:20.2	+30.7	44					
Время на рубеже		2:53.7	+1:13.6	69	3:20.3	+1:36.0	82								
Время на трассе		4:30.0	+37.2	69	4:28.9	+29.1	51	4:20.2	+30.7	44					
75	26	КОКУРИН Егор			Нижегородская область						3	2	5	19:39.2	+3:51.4
Общее время		7:50.3	+2:17.0	87	15:17.0	+3:26.3	79	19:39.2	+3:51.4	75					
Время круга		7:50.3	+2:17.0	87	7:26.7	+1:22.8	57	4:22.2	+32.7	49					
Время на рубеже		3:04.9	+1:24.8	80	2:42.7	+58.4	42								
Время на трассе		4:45.4	+52.6	89	4:44.0	+44.2	80	4:22.2	+32.7	49					
76	60	КУЗОВКИН Савелий			Московская область						5	5	10	19:46.4	+3:58.6
Общее время		7:23.3	+1:50.0	74	15:07.3	+3:16.6	74	19:46.4	+3:58.6	76					
Время круга		7:23.3	+1:50.0	74	7:44.0	+1:40.1	69	4:39.1	+49.6	77					
Время на рубеже		3:08.5	+1:28.4	83	3:18.4	+1:34.1	79								
Время на трассе		4:14.8	+22.0	34	4:25.6	+25.8	45	4:39.1	+49.6	77					
77	88	ЮЗЕНАС Сергей			Новосибирская область						2	4	6	19:50.4	+4:02.6
Общее время		7:09.8	+1:36.5	59	15:19.5	+3:28.8	81	19:50.4	+4:02.6	77					
Время круга		7:09.8	+1:36.5	59	8:09.7	+2:05.8	92	4:30.9	+41.4	63					
Время на рубеже		2:38.3	+58.2	54	3:19.2	+1:34.9	81								
Время на трассе		4:31.5	+38.7	72	4:50.5	+50.7	86	4:30.9	+41.4	63					
78	85	ДАРИЯ Станислав			Ульяновская область						3	3	6	19:51.8	+4:04.0
Общее время		7:30.9	+1:57.6	81	15:20.6	+3:29.9	82	19:51.8	+4:04.0	78					
Время круга		7:30.9	+1:57.6	81	7:49.7	+1:45.8	76	4:31.2	+41.7	64					
Время на рубеже		2:57.7	+1:17.6	76	3:10.4	+1:26.1	71								
Время на трассе		4:33.2	+40.4	77	4:39.3	+39.5	77	4:31.2	+41.7	64					



Место	Ст. №	Фамилия Имя	Регион						Л	С	Сум	Время	Отст.		
Описание		Круг 1			Круг 2			Круг 3			Круг 4		Круг 5		
79	64	ПРОЦУК Александр			Республика Саха (Якутия)						3	4	7	19:53.7	+4:05.9
Общее время		7:10.6	+1:37.3	62	15:18.5	+3:27.8	80	19:53.7	+4:05.9	79					
Время круга		7:10.6	+1:37.3	62	8:07.9	+2:04.0	90	4:35.2	+45.7	68					
Время на рубеже		2:46.7	+1:06.6	62	3:37.1	+1:52.8	93								
Время на трассе		4:23.9	+31.1	55	4:30.8	+31.0	56	4:35.2	+45.7	68					
80	6	МИЛОВКИН Олег			Новосибирская область						4	4	8	19:54.5	+4:06.7
Общее время		7:34.6	+2:01.3	83	15:31.4	+3:40.7	85	19:54.5	+4:06.7	80					
Время круга		7:34.6	+2:01.3	83	7:56.8	+1:52.9	82	4:23.1	+33.6	50					
Время на рубеже		3:05.8	+1:25.7	82	3:22.5	+1:38.2	84								
Время на трассе		4:28.8	+36.0	68	4:34.3	+34.5	64	4:23.1	+33.6	50					
81	73	КОСЫГИН Иван			Камчатский край						2	4	6	20:02.4	+4:14.6
Общее время		7:02.9	+1:29.6	56	15:09.9	+3:19.2	76	20:02.4	+4:14.6	81					
Время круга		7:02.9	+1:29.6	56	8:07.0	+2:03.1	87	4:52.5	+1:03.0	86					
Время на рубеже		2:37.4	+57.3	50	3:28.7	+1:44.4	89								
Время на трассе		4:25.5	+32.7	60	4:38.3	+38.5	75	4:52.5	+1:03.0	86					
82	96	ХАЛЕЕВ Тимур			Республика Татарстан						4	5	9	20:08.5	+4:20.7
Общее время		7:44.9	+2:11.6	86	15:32.7	+3:42.0	86	20:08.5	+4:20.7	82					
Время круга		7:44.9	+2:11.6	86	7:47.8	+1:43.9	72	4:35.8	+46.3	72					
Время на рубеже		3:12.8	+1:32.7	88	3:12.3	+1:28.0	73								
Время на трассе		4:32.1	+39.3	74	4:35.5	+35.7	70	4:35.8	+46.3	72					
83	10	ФЕДОРЕЕВ Николай			Камчатский край						5	3	8	20:11.5	+4:23.7
Общее время		7:59.8	+2:26.5	88	15:30.9	+3:40.2	84	20:11.5	+4:23.7	83					
Время круга		7:59.8	+2:26.5	88	7:31.1	+1:27.2	58	4:40.6	+51.1	78					
Время на рубеже		3:31.8	+1:51.7	92	2:54.1	+1:09.8	57								
Время на трассе		4:28.0	+35.2	65	4:37.0	+37.2	72	4:40.6	+51.1	78					
84	83	ПАВЛОВ Максим			Санкт-Петербург						4	4	8	20:15.7	+4:27.9
Общее время		7:17.2	+1:43.9	69	15:14.7	+3:24.0	78	20:15.7	+4:27.9	84					
Время круга		7:17.2	+1:43.9	69	7:57.5	+1:53.6	83	5:01.0	+1:11.5	92					
Время на рубеже		2:55.7	+1:15.6	74	3:16.4	+1:32.1	77								
Время на трассе		4:21.5	+28.7	50	4:41.1	+41.3	78	5:01.0	+1:11.5	92					
85	54	ХИСАМУТДИНОВ Лев			Москва						3	4	7	20:26.7	+4:38.9
Общее время		7:02.0	+1:28.7	54	15:09.5	+3:18.8	75	20:26.7	+4:38.9	85					
Время круга		7:02.0	+1:28.7	54	8:07.5	+2:03.6	89	5:17.2	+1:27.7	95					
Время на рубеже		2:34.8	+54.7	47	3:08.3	+1:24.0	68								
Время на трассе		4:27.2	+34.4	63	4:59.2	+59.4	92	5:17.2	+1:27.7	95					
86	77	БЕЛЯНИН Максим			Тюменская область						4	2	6	20:27.5	+4:39.7
Общее время		8:49.2	+3:15.9	94	16:09.2	+4:18.5	91	20:27.5	+4:39.7	86					
Время круга		8:49.2	+3:15.9	94	7:20.0	+1:16.1	50	4:18.3	+28.8	38					
Время на рубеже		4:07.6	+2:27.5	95	2:48.8	+1:04.5	49								
Время на трассе		4:41.6	+48.8	87	4:31.2	+31.4	58	4:18.3	+28.8	38					
87	86	КОПЫЛОВ Анатолий			Саратовская область						3	5	8	20:29.8	+4:42.0
Общее время		7:27.6	+1:54.3	80	15:59.1	+4:08.4	89	20:29.8	+4:42.0	87					
Время круга		7:27.6	+1:54.3	80	8:31.5	+2:27.6	95	4:30.7	+41.2	62					
Время на рубеже		2:49.5	+1:09.4	65	3:40.8	+1:56.5	94								
Время на трассе		4:38.1	+45.3	82	4:50.7	+50.9	88	4:30.7	+41.2	62					
88	65	ЮДИНЦЕВ Алексей			Нижегородская область						4	3	7	20:37.2	+4:49.4
Общее время		8:09.3	+2:36.0	92	16:09.5	+4:18.8	92	20:37.2	+4:49.4	88					
Время круга		8:09.3	+2:36.0	92	8:00.2	+1:56.3	84	4:27.7	+38.2	57					
Время на рубеже		3:41.7	+2:01.6	94	3:23.1	+1:38.8	85								
Время на трассе		4:27.6	+34.8	64	4:37.1	+37.3	73	4:27.7	+38.2	57					



Место	Ст. №	Фамилия Имя	Регион						Л	С	Сум	Время	Отст.		
Описание		Круг 1			Круг 2			Круг 3			Круг 4		Круг 5		
89	84	ЧЕТВЕРТНЫХ Прохор			Республика Мордовия						1	4	5	20:37.5	+4:49.7
Общее время		7:16.6	+1:43.3	68	15:43.3	+3:52.6	87	20:37.5	+4:49.7	89					
Время круга		7:16.6	+1:43.3	68	8:26.7	+2:22.8	94	4:54.2	+1:04.7	88					
Время на рубеже		2:13.8	+33.7	21	3:14.0	+1:29.7	75								
Время на трассе		5:02.8	+1:10.0	93	5:12.7	+1:12.9	95	4:54.2	+1:04.7	88					
90	23	ТРЕФИЛОВ Владислав			Ульяновская область						3	2	5	20:40.8	+4:53.0
Общее время		7:44.6	+2:11.3	85	15:26.5	+3:35.8	83	20:40.8	+4:53.0	90					
Время круга		7:44.6	+2:11.3	85	7:41.9	+1:38.0	67	5:14.3	+1:24.8	94					
Время на рубеже		2:52.5	+1:12.4	66	2:29.4	+45.1	30								
Время на трассе		4:52.1	+59.3	92	5:12.5	+1:12.7	94	5:14.3	+1:24.8	94					
91	89	КАРГИН Данила			Нижегородская область						3	3	6	20:45.8	+4:58.0
Общее время		8:05.1	+2:31.8	90	15:55.0	+4:04.3	88	20:45.8	+4:58.0	91					
Время круга		8:05.1	+2:31.8	90	7:49.9	+1:46.0	79	4:50.8	+1:01.3	83					
Время на рубеже		3:16.2	+1:36.1	89	3:01.1	+1:16.8	64								
Время на трассе		4:48.9	+56.1	90	4:48.8	+49.0	85	4:50.8	+1:01.3	83					
92	93	САЙФИЕВ Александр			Москва						5	3	8	20:49.8	+5:02.0
Общее время		8:04.9	+2:31.6	89	16:06.5	+4:15.8	90	20:49.8	+5:02.0	92					
Время круга		8:04.9	+2:31.6	89	8:01.6	+1:57.7	85	4:43.3	+53.8	81					
Время на рубеже		3:32.8	+1:52.7	93	3:10.1	+1:25.8	70								
Время на трассе		4:32.1	+39.3	75	4:51.5	+51.7	89	4:43.3	+53.8	81					
93	19	ГОЛОВИН Андрей			Республика Башкортостан						3	3	6	21:08.2	+5:20.4
Общее время		8:08.7	+2:35.4	91	16:13.5	+4:22.8	93	21:08.2	+5:20.4	93					
Время круга		8:08.7	+2:35.4	91	8:04.8	+2:00.9	86	4:54.7	+1:05.2	90					
Время на рубеже		3:27.4	+1:47.3	91	3:01.7	+1:17.4	66								
Время на трассе		4:41.3	+48.5	86	5:03.1	+1:03.3	93	4:54.7	+1:05.2	90					
94	35	ШИШАЛОВ Святослав			Москва						2	5	7	21:50.7	+6:02.9
Общее время		8:46.4	+3:13.1	93	16:37.3	+4:46.6	94	21:50.7	+6:02.9	94					
Время круга		8:46.4	+3:13.1	93	7:50.9	+1:47.0	80	5:13.4	+1:23.9	93					
Время на рубеже		2:29.1	+49.0	40	3:26.9	+1:42.6	87								
Время на трассе		6:17.3	+2:24.5	94	4:24.0	+24.2	39	5:13.4	+1:23.9	93					
95	21	ЛЕВИН Вадим			Республика Мордовия						3	4	7	23:05.4	+7:17.6
Общее время		9:59.9	+4:26.6	95	18:07.4	+6:16.7	95	23:05.4	+7:17.6	95					
Время круга		9:59.9	+4:26.6	95	8:07.5	+2:03.6	88	4:58.0	+1:08.5	91					
Время на рубеже		3:12.0	+1:31.9	87	3:16.8	+1:32.5	78								
Время на трассе		6:47.9	+2:55.1	95	4:50.7	+50.9	87	4:58.0	+1:08.5	91					

Дисквалифицировано

71	ПЛАНКИН Роман		Республика Мордовия						1 5 6		+3:18.6
Общее время		6:37.0		14:21.9		19:06.4					
Время круга		6:37.0		7:44.9		4:44.5					
Время на рубеже		2:12.9		2:55.3							
Время на трассе		4:24.1		4:49.6		4:44.5					



1100

SPRINT

SUOMEN BIATHLON OY

20200920 1100

2		Kopchenov Vladislav						IAM		YM16-17	
M	Lane	P/S	Shot times						Spots	Tot.time	Rank
3	19	P	<u>23.6</u>	4.7	5.5	<u>4.7</u>	<u>8.1</u>	<div><div></div><div></div><div></div><div></div><div></div></div>	45.0	78	
									45.0	78	

3		Movsisyan Artem						IAR		YM16-17	
M	Lane	P/S	Shot times						Spots	Tot.time	Rank
1	14	P	15.9	3.9	3.3	2.6	<u>2.6</u>	<div><div></div><div></div><div></div><div></div><div></div></div>	28.0	7	
3	16	S	<u>12.8</u>	<u>3.8</u>	4.5	4.5	<u>3.8</u>	<div><div></div><div></div><div></div><div></div><div></div></div>	28.0	18	
									56.0	13	

4		Churakov Daniil						UDM		YM16-17	
M	Lane	P/S	Shot times						Spots	Tot.time	Rank
3	7	P	19.5	21.7				<div><div></div><div></div><div></div><div></div><div></div></div>	47.0	81	
3	30	S	14.2	<u>2.9</u>	4.7	<u>4.1</u>	<u>3.0</u>	<div><div></div><div></div><div></div><div></div><div></div></div>	28.0	18	
									75.0	50	

5		Egorov Maksim						SMO		YM16-17	
M	Lane	P/S	Shot times						Spots	Tot.time	Rank
2	15	P	20.1	3.6	3.6	<u>2.6</u>	<u>3.2</u>	<div><div></div><div></div><div></div><div></div><div></div></div>	34.0	23	
2	28	S	15.3	3.2	<u>4.6</u>	4.4	<u>3.3</u>	<div><div></div><div></div><div></div><div></div><div></div></div>	29.0	20	
									63.0	22	

6		Milovkin Oleg						NVS		YM16-17	
M	Lane	P/S	Shot times						Spots	Tot.time	Rank
4	8	P	<u>16.2</u>	5.7	<u>4.5</u>	<u>7.6</u>	<u>8.3</u>	<div><div></div><div></div><div></div><div></div><div></div></div>	42.0	62	
4	29	S	<u>9.4</u>	<u>5.2</u>	<u>3.8</u>	6.6	<u>2.8</u>	<div><div></div><div></div><div></div><div></div><div></div></div>	27.0	12	
									69.0	37	

7		Pichuev Stanislaus						ZAB		YM16-17	
M	Lane	P/S	Shot times						Spots	Tot.time	Rank
4	11	P	<u>14.4</u>	6.8	<u>5.7</u>	<u>5.5</u>	<u>4.2</u>	<div><div></div><div></div><div></div><div></div><div></div></div>	38.0	44	
4	24	S	<u>13.9</u>	<u>6.6</u>	7.2	<u>4.2</u>	<u>1.9</u>	<div><div></div><div></div><div></div><div></div><div></div></div>	35.0	48	
									73.0	46	

1100

SPRINT

SUOMEN BIATHLON OY

20200920 1100

8	Shchepotev Mihail							MSK	YM16-17		
M	Lane	P/S	Shot times					Spots	Tot.time	Rank	
2	6	P	<u>17.5</u>	<u>8.0</u>	3.0	2.4	2.6	○○○●●	33.0	19	
2	28	S	13.8	3.2	<u>2.1</u>	2.6	<u>3.2</u>	●●●○○	24.0	6	
									57.0	13	

9	Kopytkin Anton							MSK	YM16-17		
M	Lane	P/S	Shot times					Spots	Tot.time	Rank	
0	5	P	14.6	4.5	3.3	3.6	3.7	○○○○○○	28.0	7	
3	27	S	<u>11.7</u>	4.3	<u>2.4</u>	<u>7.3</u>	4.5	○●●●●	31.0	29	
									59.0	18	

10	Fedoreev Nicolay							KAM	YM16-17		
M	Lane	P/S	Shot times					Spots	Tot.time	Rank	
5	3	P	<u>23.5</u>	<u>8.5</u>	<u>6.1</u>	<u>5.2</u>	<u>5.3</u>	●●●●●	50.0	91	
3	27	S	<u>16.3</u>	6.0	4.7	<u>4.4</u>	<u>5.7</u>	●●○○●	38.0	59	
									88.0	75	

11	Kalachev Timofey							SPB	YM16-17		
M	Lane	P/S	Shot times					Spots	Tot.time	Rank	
4	9	P	<u>16.6</u>	<u>4.6</u>	<u>7.2</u>	5.6	<u>6.3</u>	●○●●●	41.0	56	
1	28	S	<u>14.2</u>	6.0	5.0	3.7	7.3	○○○○●	36.0	51	
									77.0	54	

12	Belov Maksim							VLA	YM16-17		
M	Lane	P/S	Shot times					Spots	Tot.time	Rank	
1	14	P	<u>25.6</u>	5.8	4.2	3.5	3.7	○○○○●	43.0	67	
2	30	S	23.1	2.9	3.6	<u>3.8</u>	<u>4.1</u>	●●○○○○	36.0	51	
									79.0	59	

13	Zyryanov Maksim							KIR	YM16-17		
M	Lane	P/S	Shot times					Spots	Tot.time	Rank	
3	11	P	16.4	<u>3.7</u>	<u>4.2</u>	<u>4.7</u>	5.5	○●●●○	35.0	30	
2	26	S	<u>10.6</u>	5.9	4.5	<u>5.0</u>	4.7	○●○○●	30.0	23	
									65.0	27	

1100

SPRINT

SUOMEN BIATHLON OY

20200920 1100

14	Iunin Danila				MOR	YM16-17		
M	Lane	P/S	Shot times				Spots	Tot.time Rank
0	2	P	19.7	3.9	4.3	4.1	3.0	○ ○ ○ ○ ○ 34.0 23
2	26	S	<u>12.8</u>	4.4	3.2	2.9	<u>3.2</u>	● ○ ○ ○ ● 27.0 12
								61.0 18
15	Valyaev Egor				MOS	YM16-17		
M	Lane	P/S	Shot times				Spots	Tot.time Rank
4	14	P	<u>25.8</u>	4.7	<u>4.3</u>	<u>4.1</u>		● ● ○ ● ● 44.0 72
3	30	S	<u>13.9</u>	<u>6.6</u>	5.5	6.8	<u>5.6</u>	● ○ ○ ● ● 36.0 51
								80.0 62
16	Tcigvintcev Maksim				UDM	YM16-17		
M	Lane	P/S	Shot times				Spots	Tot.time Rank
1	5	P	<u>15.5</u>	7.1	3.6	4.8	4.8	● ○ ○ ○ ○ 35.0 30
2	24	S	12.0	<u>3.8</u>	<u>6.6</u>	8.3	3.3	○ ● ● ○ ○ 34.0 45
								69.0 38
17	Babazhanov Nikita				SAR	YM16-17		
M	Lane	P/S	Shot times				Spots	Tot.time Rank
1	17	P	15.3	7.9	5.1	<u>3.9</u>	5.3	○ ● ○ ○ ○ 36.0 36
3	12	S	<u>20.0</u>	<u>4.0</u>	<u>4.1</u>	4.5	4.5	○ ○ ● ● ● 40.0 65
4	20	P	<u>28.3</u>	<u>4.2</u>	6.9	<u>4.3</u>	<u>4.6</u>	● ● ○ ● ● 47.0 0
								123.0 34
18	Gaznanov Adel				TAT	YM16-17		
M	Lane	P/S	Shot times				Spots	Tot.time Rank
3	10	P	19.5	<u>5.6</u>	4.9	<u>4.8</u>	<u>5.6</u>	● ● ○ ● ○ 41.0 56
2	27	S	<u>12.3</u>	3.4	4.3	4.0	<u>4.5</u>	● ○ ○ ○ ● 30.0 23
								71.0 40
19	Golovin Andrey				BAS	YM16-17		
M	Lane	P/S	Shot times				Spots	Tot.time Rank
3	13	P	<u>22.6</u>	10.6	<u>7.8</u>	12.5	16.0	● ● ● ○ ○ 70.0 96
3	23	S	<u>14.3</u>	7.2	<u>2.3</u>	<u>6.4</u>	4.2	● ○ ● ● ○ 36.0 51
								106.0 74

1100

SPRINT

SUOMEN BIATHLON OY

20200920 1100

20	Krutovtcev Denis					KAL	YM16-17		
M	Lane	P/S	Shot times				Spots	Tot.time	Rank
2	7	P	17.5	5.5	9.3		○●●○○	33.0	19
2	30	S	<u>17.6</u>	<u>3.7</u>	4.2	3.1	○○○●●	31.0	29
								64.0	24
21	Levin Vadim					MOR	YM16-17		
M	Lane	P/S	Shot times				Spots	Tot.time	Rank
3	9	P	<u>30.9</u>	7.5	<u>6.2</u>	<u>5.5</u>	○●●○○●	58.0	95
4	22	S	32.9	<u>4.7</u>	<u>8.6</u>	<u>17.8</u>	●●●○○●	63.0	92
								121.0	94
22	Abdullin Aydar					ULN	YM16-17		
M	Lane	P/S	Shot times				Spots	Tot.time	Rank
3	2	P	<u>14.0</u>	<u>4.1</u>	<u>3.1</u>	3.3	●●●○○○	29.0	9
4	24	S	<u>16.1</u>	<u>3.3</u>	<u>2.5</u>	<u>3.4</u>	●●●○○○	29.0	20
								58.0	15
23	Trefilov Vladislav					ULn	YM16-17		
M	Lane	P/S	Shot times				Spots	Tot.time	Rank
3	3	P	<u>22.6</u>	<u>4.1</u>	8.4	<u>3.2</u>	●●○○●○	41.0	56
2	28	S	16.3	4.4	<u>3.2</u>	<u>4.6</u>	○○○●●○	32.0	37
								73.0	47
24	Galkin Maksim					TUM	YM16-17		
M	Lane	P/S	Shot times				Spots	Tot.time	Rank
5	1	P	<u>20.3</u>	<u>6.3</u>	<u>9.0</u>	<u>7.6</u>	●●●●●●	49.0	85
1	29	S	18.1	4.7	4.3	<u>3.7</u>	●○○○○○	35.0	48
								84.0	67
25	Smirnov Nikita					NVS	YM16-17		
M	Lane	P/S	Shot times				Spots	Tot.time	Rank
3	8	P	<u>17.7</u>	6.8	4.1	<u>6.4</u>	●●●○○○	40.0	52
2	27	S	15.4	<u>2.6</u>	<u>6.9</u>	3.1	○○●○○○	32.0	37
								72.0	45

1100 SPRINT

SUOMEN BIATHLON OY

20200920 1100

26	Kokurin Egor							NIZ	YM16-17		
M	Lane	P/S	Shot times					Spots	Tot.time	Rank	
3	6	P	<u>29.6</u>	5.0	<u>4.7</u>	5.6	<u>5.6</u>	●●●●●	50.0	91	
2	20	S	26.8	4.6	<u>6.4</u>	5.3	<u>3.3</u>	○○●●●	46.0	80	
									96.0	86	

27	Grishin Nikita							MOR	YM16-17		
M	Lane	P/S	Shot times					Spots	Tot.time	Rank	
1	2	P	16.3	3.9	4.6	4.4	<u>3.4</u>	●○○○○	31.0	14	
2	18	S	10.6	<u>3.8</u>	6.6	<u>15.8</u>	7.5	●○○●○	43.0	72	
									74.0	43	

28	Volkov Pavel							ALT	YM16-17		
M	Lane	P/S	Shot times					Spots	Tot.time	Rank	
1	5	P	<u>18.5</u>	5.4	4.4	4.9	4.1	○○○○●	37.0	37	
4	16	S	<u>10.8</u>	15.6	<u>4.5</u>	<u>5.5</u>	<u>4.5</u>	●●●●●	44.0	75	
									81.0	56	

29	Oskolkov Mihail							KIR	YM16-17		
M	Lane	P/S	Shot times					Spots	Tot.time	Rank	
3	15	P	<u>17.3</u>	<u>4.0</u>	3.9	<u>4.0</u>	3.9	○●●●●	34.0	23	
2	25	S	13.6	4.3	<u>4.3</u>	<u>4.2</u>	4.5	○●●○○	32.0	37	
4	29	P	16.1	<u>3.4</u>	<u>5.4</u>	<u>7.0</u>	<u>3.2</u>	○●●●●	38.0	0	
									104.0	20	

30	Pokaliuk Egor							SAR	YM16-17		
M	Lane	P/S	Shot times					Spots	Tot.time	Rank	
3	12	P	22.1	<u>14.1</u>	5.5	<u>3.7</u>		●●●●○	49.0	85	
3	24	S	14.4	<u>4.4</u>	<u>4.8</u>	4.3	<u>3.9</u>	●●●●○	31.0	29	
									80.0	57	













31	Napersnikov Nikita							KAM	YM16-17		
M	Lane	P/S	Shot times					Spots	Tot.time	Rank	
2	3	P	27.1	<u>5.8</u>	5.8	5.6	<u>4.9</u>	○●○○●	48.0	83	
0	28	S	16.8	8.1	4.4	4.4	4.1	○○○○○	39.0	63	
									87.0	73	

1100

SPRINT

SUOMEN BIATHLON OY

20200920 1100

32	Korobkin Arseniy				IAR	YM16-17		
M	Lane	P/S	Shot times				Spots	Tot.time Rank
2	10	P	<u>15.3</u>	16.7	4.6	<u>4.2</u>	10.9	 53.0 93
1	16	S	19.1	<u>5.2</u>	5.2	5.1	4.0	 40.0 65
								93.0 79
33	Kazakov Alexander				MSK	YM16-17		
M	Lane	P/S	Shot times				Spots	Tot.time Rank
3	6	P	<u>15.1</u>	3.8	<u>3.5</u>	3.6	<u>2.9</u>	 30.0 11
3	27	S	7.9	<u>5.6</u>	<u>4.0</u>	4.7	<u>4.1</u>	 27.0 12
								57.0 12
34	Bacherikov Alexander				PER	YM16-17		
M	Lane	P/S	Shot times				Spots	Tot.time Rank
2	5	P	<u>23.5</u>	5.7	2.8	3.1		 34.0 23
1	30	S	14.3	<u>2.6</u>	3.3	2.9	3.2	 25.0 8
								59.0 16
35	Shishalov Svyatoslav				MSK	YM16-17		
M	Lane	P/S	Shot times				Spots	Tot.time Rank
2	6	P	18.3	6.6	<u>5.0</u>	<u>5.1</u>	4.7	 40.0 52
5	27	S	<u>17.5</u>	<u>7.7</u>	<u>4.9</u>	<u>7.8</u>	<u>7.0</u>	 45.0 78
								85.0 65
36	Luginin Alexander				ULN	YM16-17		
M	Lane	P/S	Shot times				Spots	Tot.time Rank
1	4	P	13.2	5.3	15.6	7.4		 42.0 62
2	24	S	11.7	7.4	<u>4.1</u>	<u>3.8</u>	4.3	 31.0 29
								73.0 46
37	Mustafin Rustem				TAT	YM16-17		
M	Lane	P/S	Shot times				Spots	Tot.time Rank
2	10	P	<u>26.3</u>	4.6	4.2	3.6	<u>4.3</u>	 44.0 72
5	27	S	<u>9.4</u>	<u>2.5</u>	<u>3.4</u>	<u>5.6</u>	<u>3.8</u>	 26.0 10
								70.0 41

1100

SPRINT

SUOMEN BIATHLON OY

20200920 1100

38	Karavaev Victor							UDM	YM16-17		
M	Lane	P/S	Shot times					Spots	Tot.time	Rank	
1	7	P	29.1	6.4	3.7	3.6		●○○○○	43.0	67	
2	16	S	13.5	3.3	<u>3.1</u>	<u>3.1</u>	3.2	○○●●○	30.0	23	
									73.0	45	

39	Afanasev Ignatiy							BAS	YM16-17		
M	Lane	P/S	Shot times					Spots	Tot.time	Rank	
1	15	P	<u>16.1</u>	4.5	3.9	3.8	4.4	○○○○●	33.0	19	
0	30	S	13.1	2.9	3.6	3.7	3.0	○○○○○	24.0	6	
									57.0	13	

40	Travnikov Vadim							TUM	YM16-17		
M	Lane	P/S	Shot times					Spots	Tot.time	Rank	
1	1	P	19.9	<u>4.9</u>	5.2	5.3	5.0	○○○●○	38.0	44	
2	29	S	<u>18.6</u>	5.8	5.2	<u>3.7</u>	4.7	●○○○●	36.0	51	
									74.0	48	

41	Maydola Prohor							IAK	YM16-17		
M	Lane	P/S	Shot times					Spots	Tot.time	Rank	
3	15	P	<u>20.5</u>	5.3	<u>3.5</u>	<u>4.8</u>	4.8	●○●●○	39.0	51	
3	30	S	21.7	<u>5.1</u>	4.0	<u>8.5</u>		○●○●●	41.0	69	
									80.0	60	

42	Philippov Georgiy							ZAB	YM16-17		
M	Lane	P/S	Shot times					Spots	Tot.time	Rank	
3	11	P	<u>16.8</u>	<u>4.6</u>	<u>7.0</u>	4.8	4.3	○○●●●	37.0	37	
5	16	S	<u>13.4</u>	<u>6.1</u>	<u>3.9</u>	<u>8.3</u>		●●●●●	34.0	45	
									71.0	41	

43	Shary`gin Roman							KAL	YM16-17		
M	Lane	P/S	Shot times					Spots	Tot.time	Rank	
3	7	P	26.8	10.8				○○●●○●	41.0	56	
2	17	S	18.4	<u>2.8</u>	3.4	3.9	<u>4.0</u>	●○○○●○	31.0	29	
									72.0	43	

1100

SPRINT

SUOMEN BIATHLON OY

20200920 1100

44	Kozlov Nikita							VLA	YM16-17		
M	Lane	P/S	Shot times					Spots	Tot.time	Rank	
1	13	P	21.4	5.4	4.4	<u>5.7</u>	5.4	○●○○○○	43.0	67	
1	29	S	18.7	<u>3.9</u>	5.3	3.1	6.5	○○○○●○	37.0	56	
									80.0	62	

45	Kislov Alexander							MOS	YM16-17		
M	Lane	P/S	Shot times					Spots	Tot.time	Rank	
3	14	P	24.9	<u>5.9</u>	<u>6.5</u>	5.7	<u>6.8</u>	○○●●○○	49.0	85	
3	30	S	<u>39.9</u>	<u>7.3</u>	<u>22.2</u>	4.9	5.8	●●●●○○	78.0	95	
									127.0	90	

46	Zhukov Vadim							IAM	YM16-17		
M	Lane	P/S	Shot times					Spots	Tot.time	Rank	
1	11	P	<u>17.2</u>	4.8	5.4	4.2	5.1	●○○○○○	38.0	44	
3	21	S	11.2	3.6	<u>3.4</u>	<u>2.7</u>	<u>3.2</u>	○○●●●●	23.0	5	
									61.0	25	

47	Shedrov Danila							SMO	YM16-17		
M	Lane	P/S	Shot times					Spots	Tot.time	Rank	
2	9	P	<u>16.4</u>	7.3	3.0	2.9	<u>2.5</u>	●○○○○●	32.0	16	
5	29	S	<u>18.0</u>	<u>7.5</u>	<u>8.6</u>	<u>7.7</u>	<u>3.7</u>	●●●●●●	43.0	72	
									75.0	44	

48	Pankratov Mihail							ULN	YM16-17		
M	Lane	P/S	Shot times					Spots	Tot.time	Rank	
2	4	P	12.7	3.0	<u>2.2</u>	2.9	<u>3.6</u>	●●○○○○	23.0	1	
2	28	S	12.7	<u>3.5</u>	3.9	<u>3.3</u>	3.3	○○○○●○	26.0	10	
									49.0	6	

49	Koltcov Artem							SPB	YM16-17		
M	Lane	P/S	Shot times					Spots	Tot.time	Rank	
1	6	P	15.8	<u>4.1</u>	3.4	3.3	3.2	○○○○●○	29.0	9	
3	30	S	<u>17.1</u>	<u>3.7</u>	<u>5.3</u>	4.5	4.0	○○●●●●	33.0	42	
									62.0	26	

1100

SPRINT

SUOMEN BIATHLON OY

20200920 1100

50	Zorin Andrey							UDM	YM16-17		
M	Lane	P/S	Shot times					Spots	Tot.time	Rank	
1	7	P	18.4	5.5	4.2	4.4		●○○○○	38.0	44	
4	27	S	14.6	<u>10.9</u>	<u>4.9</u>	<u>4.1</u>	<u>3.4</u>	●●●●○	38.0	59	
									76.0	52	

51	Vershinin Vadim							MOR	YM16-17		
M	Lane	P/S	Shot times					Spots	Tot.time	Rank	
1	2	P	21.3	4.3	4.5	4.3	<u>3.5</u>	○○○○●	37.0	37	
3	27	S	<u>14.1</u>	<u>4.2</u>	4.7	<u>7.5</u>	3.2	●●●○○	35.0	48	
									72.0	43	

52	Sadiev Ivan							PER	YM16-17		
M	Lane	P/S	Shot times					Spots	Tot.time	Rank	
1	8	P	19.7	5.3	4.8	<u>5.2</u>	4.3	●○○○○	38.0	44	
2	29	S	<u>20.8</u>	<u>5.3</u>	5.9	6.3	4.5	●●○○○	42.0	71	
									80.0	58	

53	Goncharov Artem							KAR	YM16-17		
M	Lane	P/S	Shot times					Spots	Tot.time	Rank	
1	13	P	15.6	4.5	4.0	<u>5.0</u>	3.7	○●○○○	34.0	23	
4	28	S	17.3	<u>6.6</u>	<u>4.5</u>	<u>7.4</u>	<u>4.1</u>	●●●●○	40.0	65	
									74.0	44	

54	Hisamutdinov Lev							MSK	YM16-17		
M	Lane	P/S	Shot times					Spots	Tot.time	Rank	
3	6	P	<u>15.6</u>	<u>3.0</u>	2.4	<u>2.4</u>	2.4	○●○○●	26.0	4	
4	20	S	<u>14.6</u>	<u>2.8</u>	<u>3.2</u>	<u>2.8</u>	2.7	○●●●●	25.0	8	
									51.0	6	

55	Dinisov Daniil							BAS	YM16-17		
M	Lane	P/S	Shot times					Spots	Tot.time	Rank	
3	13	P	19.4	<u>4.7</u>	<u>4.4</u>	4.4	<u>4.0</u>	○●●○○●	38.0	44	
2	30	S	<u>19.2</u>	5.8	<u>5.0</u>	5.1	2.8	●○○○○	37.0	56	
									75.0	50	

1100 SPRINT

SUOMEN BIATHLON OY

20200920 1100

56	Sy`rtcov Maksim							UDM	YM16-17		
M	Lane	P/S	Shot times					Spots	Tot.time	Rank	
3	7	P	26.7	10.7				●●●●●	49.0	85	
1	22	S	<u>15.5</u>	7.8	3.6	3.0	2.1	○○○○●●	31.0	29	
									80.0	57	

57	Evmenov Dmitriy							SMO	YM16-17		
M	Lane	P/S	Shot times					Spots	Tot.time	Rank	
3	15	P	<u>19.0</u>	5.7	3.7	<u>3.5</u>	<u>3.4</u>	●●●○○●	37.0	37	
1	20	S	<u>16.2</u>	3.9	4.2	3.9	3.5	○○○○●	30.0	23	
									67.0	30	

58	Kessin Maksim							SAR	YM16-17		
M	Lane	P/S	Shot times					Spots	Tot.time	Rank	
3	12	P	18.6	<u>5.2</u>	<u>3.8</u>	<u>8.0</u>	3.7	○○●●●○	41.0	56	
1	29	S	<u>22.7</u>	6.4	4.9	6.6	4.4	○○○○●	43.0	72	
									84.0	64	

59	Ershov Maksim							NVS	YM16-17		
M	Lane	P/S	Shot times					Spots	Tot.time	Rank	
1	8	P	23.2	3.5	<u>3.4</u>	3.9	3.3	○○●○○○	37.0	37	
3	30	S	<u>15.4</u>	<u>3.2</u>	4.8	<u>3.4</u>	3.2	●●○○●○	29.0	20	
									66.0	29	

60	Kuzovkin Saveliy							MOS	YM16-17		
M	Lane	P/S	Shot times					Spots	Tot.time	Rank	
5	14	P	<u>11.5</u>	<u>2.9</u>	<u>3.5</u>	<u>2.4</u>	<u>3.9</u>	●●●●●	26.0	4	
5	30	S	<u>18.2</u>	<u>3.3</u>	<u>3.0</u>	<u>2.4</u>	<u>3.3</u>	●●●●●	30.0	23	
									56.0	14	

61	Mishin Artem							ZAB	YM16-17		
M	Lane	P/S	Shot times					Spots	Tot.time	Rank	
2	11	P	<u>18.6</u>	7.0	3.5	<u>6.5</u>	8.0	●○○○○●	45.0	78	
3	17	S	12.5	<u>3.3</u>	<u>3.5</u>	<u>2.9</u>	4.0	○○●●●	27.0	12	
									72.0	45	

1100

SPRINT

SUOMEN BIATHLON OY

20200920 1100

62	Tadzhibaev Zhusup				MSK	YM16-17		
M	Lane	P/S	Shot times				Spots	Tot.time Rank
2	6	P	19.7	<u>5.7</u>	4.1	4.5	<u>5.1</u>	●○○●○ 38.0 44
4	19	S	<u>18.6</u>	<u>2.7</u>	11.7	<u>4.7</u>	<u>4.0</u>	●●○●● 40.0 65
								78.0 55
63	Sergeev Vadim				SPB	YM16-17		
M	Lane	P/S	Shot times				Spots	Tot.time Rank
0	14	P	17.5	3.0	2.8	3.4	2.9	○○○○○ 30.0 11
3	24	S	<u>10.1</u>	<u>4.3</u>	3.6	<u>3.2</u>	9.8	●●○○● 32.0 37
								62.0 24
64	Protcuk Alexander				IAK	YM16-17		
M	Lane	P/S	Shot times				Spots	Tot.time Rank
3	15	P	20.7	<u>4.3</u>	3.2	<u>3.0</u>	<u>3.0</u>	○●○●● 35.0 30
4	30	S	<u>30.4</u>	<u>4.3</u>	4.3	<u>2.1</u>	<u>2.8</u>	●●○●● 44.0 75
								79.0 53
65	Iudintcev Aleksey				NIZ	YM16-17		
M	Lane	P/S	Shot times				Spots	Tot.time Rank
4	10	P	31.0	<u>6.3</u>	<u>11.1</u>	<u>11.2</u>	<u>15.7</u>	○●●●● 76.0 97
3	19	S	<u>35.7</u>	7.6	10.2	<u>7.1</u>	<u>7.5</u>	●○○●● 68.0 94
								144.0 96
66	Chuev Egor				ULN	YM16-17		
M	Lane	P/S	Shot times				Spots	Tot.time Rank
2	4	P	19.5	<u>11.4</u>	5.1	5.7		○○●●○ 42.0 62
2	28	S	13.0	<u>4.2</u>	4.0	<u>6.0</u>	3.5	○●○●○ 30.0 23
								72.0 43
67	Korolev Nicolay				TAT	YM16-17		
M	Lane	P/S	Shot times				Spots	Tot.time Rank
2	11	P	21.3	<u>2.9</u>	<u>3.7</u>	7.8	5.4	○○●●○ 41.0 56
2	20	S	15.2	5.4	<u>3.1</u>	4.1	<u>3.6</u>	○○●○● 31.0 29
								72.0 43

1100

SPRINT

SUOMEN BIATHLON OY

20200920 1100

68	Philippovikh Alexand						KIR	YM16-17		
M	Lane	P/S	Shot times					Spots	Tot.time	Rank
3	13	P	<u>17.3</u>	<u>4.8</u>	<u>5.4</u>	6.4	4.4	●●●○○	40.0	52
3	21	S	<u>17.4</u>	<u>3.6</u>	<u>4.9</u>	4.7	4.4	●●●○○	33.0	42
									73.0	47

69	Luginin Sergey						ULN	YM16-17		
M	Lane	P/S	Shot times					Spots	Tot.time	Rank
3	4	P	20.6	<u>3.5</u>	<u>3.9</u>	8.7		○○●●●	35.0	30
1	24	S	9.4	5.5	<u>2.7</u>	3.7	2.8	○○●○○	22.0	2
									57.0	16

70	Shutko Ilya						IAM	YM16-17		
M	Lane	P/S	Shot times					Spots	Tot.time	Rank
3	14	P	<u>20.6</u>	14.2	<u>5.5</u>	14.4		●○○●●	57.0	94
4	29	S	<u>40.6</u>	<u>6.6</u>	<u>5.1</u>	<u>5.1</u>	6.3	●●●●○	63.0	92
									120.0	93

71	Plankin Roman						MOR	YM16-17		
M	Lane	P/S	Shot times					Spots	Tot.time	Rank
1	2	P	20.6	<u>4.1</u>	3.0	2.8	3.7	○○○●○	33.0	19
5	15	S						●●●●●	15.0	1
1	16	P	<u>10.9</u>	9.5	4.0	4.4	22.3	○○○○●	51.0	0
									99.0	7

72	Zorkin Iuriy						MOR	YM16-17		
M	Lane	P/S	Shot times					Spots	Tot.time	Rank
1	1	P	16.7	4.7	4.4	<u>4.9</u>	5.3	○●○○○	34.0	23
2	28	S	15.1	3.6	<u>2.7</u>	<u>3.3</u>	3.5	○●●○○	27.0	12
									61.0	18

73	Kosy`gin Ivan						KAM	YM16-17		
M	Lane	P/S	Shot times					Spots	Tot.time	Rank
2	3	P	<u>18.8</u>	7.9	<u>6.6</u>	6.3	6.4	●○○○○	44.0	72
4	25	S	<u>22.2</u>	<u>8.7</u>	<u>6.2</u>	<u>4.5</u>	4.6	●●●●○	48.0	86
									92.0	79

1100

SPRINT

SUOMEN BIATHLON OY

20200920 1100

74	Maliugin Nikita							TUM	YM16-17		
M	Lane	P/S	Shot times					Spots	Tot.time	Rank	
2	1	P	8.3	<u>3.9</u>	4.2	4.0	<u>4.0</u>	●●○○●○	23.0	1	
4	30	S	16.7	<u>4.0</u>	<u>3.0</u>	<u>5.0</u>	<u>12.6</u>	●●●●●○	41.0	69	
									64.0	35	

75	Suryaninov Rodion							IAR	YM16-17		
M	Lane	P/S	Shot times					Spots	Tot.time	Rank	
2	6	P	13.9	4.6	<u>4.2</u>	11.4	<u>12.7</u>	○○●●○○	48.0	83	
5	27	S	<u>15.3</u>	<u>12.5</u>	<u>19.2</u>	<u>4.0</u>	<u>5.5</u>	●●●●●●	58.0	91	
									106.0	87	

76	Kulguskin Leonid							ALT	YM16-17		
M	Lane	P/S	Shot times					Spots	Tot.time	Rank	
0	5	P	17.9	5.1	4.0	4.9	4.9	○○○○○○	35.0	30	
1	23	S	<u>21.8</u>	5.4	3.2	3.5	4.3	○○○○○●	37.0	56	
									72.0	43	

77	Belyanin Maksim							TUM	YM16-17		
M	Lane	P/S	Shot times					Spots	Tot.time	Rank	
4	1	P	<u>22.1</u>	<u>7.2</u>	<u>6.3</u>	8.7	<u>4.9</u>	●●○○●●	49.0	85	
2	30	S	18.5	<u>6.9</u>	12.5	<u>10.8</u>	3.7	●●○○○○	51.0	88	
									100.0	87	



78	Kornev Andrey							IAR	YM16-17		
M	Lane	P/S	Shot times					Spots	Tot.time	Rank	
1	13	P	11.0	2.6	3.1	<u>2.0</u>	3.4	○○○○●○	24.0	3	
3	17	S	<u>5.1</u>	7.5	<u>2.5</u>	4.8	<u>2.5</u>	○●●●○●	22.0	2	
									46.0	3	



79	Ry`bin Egor							MSK	YM16-17		
M	Lane	P/S	Shot times					Spots	Tot.time	Rank	
1	6	P	17.6	7.1	3.0	<u>2.7</u>	4.2	○●○○○○	35.0	30	
5	29	S	<u>16.1</u>	<u>7.0</u>	<u>10.1</u>	<u>2.8</u>	<u>3.0</u>	●●●●●●	38.0	59	
									73.0	45	



1100 SPRINT



SUOMEN BIATHLON OY


20200920 1100



80	Kondratev Artyom							ULN	YM16-17		
M	Lane	P/S	Shot times					Spots	Tot.time	Rank	
2	4	P	15.0	4.3	<u>3.6</u>	<u>6.4</u>	4.4		32.0	16	
4	27	S	<u>10.7</u>	<u>3.9</u>	8.2	<u>3.3</u>			32.0	37	
									64.0	27	

81	Starikov Vyacheslav							MOS	YM16-17		
M	Lane	P/S	Shot times					Spots	Tot.time	Rank	
2	14	P	14.6	3.3	7.2				26.0	4	
3	30	S	<u>5.4</u>	5.4	<u>4.6</u>	<u>3.9</u>	4.3		22.0	2	
									48.0	3	

82	Siradchuk Leonid							KAM	YM16-17		
M	Lane	P/S	Shot times					Spots	Tot.time	Rank	
2	3	P	<u>12.9</u>	7.0	<u>2.4</u>	4.4	3.6		30.0	11	
3	29	S	15.2	<u>3.0</u>	<u>9.5</u>	14.6	<u>6.9</u>		49.0	87	
									79.0	49	

83	Pavlov Maksim							SPB	YM16-17		
M	Lane	P/S	Shot times					Spots	Tot.time	Rank	
4	9	P	<u>16.8</u>	5.5	<u>3.0</u>	<u>2.9</u>	<u>6.2</u>		34.0	23	
4	28	S	18.8	<u>3.1</u>	<u>4.5</u>	<u>6.4</u>	<u>6.4</u>		38.0	59	
									72.0	41	

84	Chetvertny`kh Prohor							MOR	YM16-17		
M	Lane	P/S	Shot times					Spots	Tot.time	Rank	
1	3	P	16.2	<u>4.1</u>	4.1	2.9	4.6		32.0	16	
									32.0	16	

85	Dariya Stanislaus							ULN	YM16-17		
M	Lane	P/S	Shot times					Spots	Tot.time	Rank	
3	4	P	<u>20.5</u>	<u>5.9</u>	5.5	4.0	<u>4.1</u>		40.0	52	
3	27	S	25.3	<u>4.9</u>	<u>4.6</u>	<u>5.5</u>	11.5		53.0	90	
									93.0	71	

1100

SPRINT

SUOMEN BIATHLON OY

20200920 1100

86	Kopylov Anatoliy						SAR		YM16-17	
M	Lane	P/S	Shot times					Spots	Tot.time	Rank
3	12	P	<u>18.6</u>	6.4	5.0	<u>5.4</u>		44.0	72	
5	16	S	<u>18.9</u>	<u>8.5</u>	<u>11.2</u>	<u>7.2</u>	<u>5.7</u>		52.0	89
									96.0	81
87	Kirillov Vadim						PER		YM16-17	
M	Lane	P/S	Shot times					Spots	Tot.time	Rank
4	6	P	<u>20.9</u>	<u>5.0</u>	7.1	<u>4.9</u>	<u>6.2</u>		44.0	72
2	18	S	16.1	<u>17.9</u>	5.0	6.4		46.0	80	
									90.0	76
88	Iuzenas Sergey						NVS		YM16-17	
M	Lane	P/S	Shot times					Spots	Tot.time	Rank
2	8	P	<u>20.8</u>	5.3	<u>3.4</u>	4.0	3.6		37.0	37
4	30	S	16.8	<u>4.2</u>	<u>4.7</u>	<u>3.8</u>	<u>6.4</u>		34.0	45
									71.0	41
89	Kargin Danila						NIZ		YM16-17	
M	Lane	P/S	Shot times					Spots	Tot.time	Rank
3	10	P	<u>21.2</u>	12.0	4.5	<u>5.1</u>	<u>3.4</u>		49.0	85
3	19	S	19.8	9.8	<u>4.9</u>	<u>5.7</u>		39.0	63	
									88.0	74
90	Titov Dmitriy						MOR		YM16-17	
M	Lane	P/S	Shot times					Spots	Tot.time	Rank
2	2	P	<u>19.1</u>	<u>6.5</u>	8.4	6.4	5.1		45.0	78
4	21	S	<u>24.0</u>	<u>9.0</u>	5.1	<u>4.1</u>	<u>4.7</u>		47.0	83
									92.0	81
91	Semenov Mihail						BAS		YM16-17	
M	Lane	P/S	Shot times					Spots	Tot.time	Rank
4	7	P	20.9	<u>11.3</u>					42.0	62
3	18	S	<u>21.3</u>	4.9	<u>5.1</u>	6.1	<u>5.7</u>		47.0	83
									89.0	73

1100

SPRINT

SUOMEN BIATHLON OY

20200920 1100

92	Solovev Mihail							UDM	YM16-17		
M	Lane	P/S	Shot times					Spots	Tot.time	Rank	
4	8	P	<u>20.3</u>	<u>6.4</u>	<u>6.9</u>	6.1	<u>4.5</u>	●●●●●	43.0	67	
4	30	S	12.6	<u>5.3</u>	<u>4.9</u>	<u>5.7</u>	<u>5.4</u>	○●●●●	33.0	42	
									76.0	55	

93	Sayfiev Alexander							MSK	YM16-17		
M	Lane	P/S	Shot times					Spots	Tot.time	Rank	
5	6	P	<u>17.7</u>	<u>6.1</u>	<u>10.1</u>	<u>4.2</u>	<u>3.1</u>	●●●●●	42.0	62	
3	27	S	34.0	<u>4.5</u>	<u>2.8</u>	3.1		○●●●●	47.0	83	
									89.0	73	

94	Chuprov Artem							ZAB	YM16-17		
M	Lane	P/S	Shot times					Spots	Tot.time	Rank	
3	11	P	16.9	<u>4.7</u>	<u>6.6</u>	6.4	<u>7.8</u>	●●●●○	43.0	67	
5	17	S	<u>15.9</u>	<u>6.1</u>	<u>12.9</u>	<u>11.1</u>		●●●●●	45.0	78	
									88.0	73	

95	Dedurov Erik							SMO	YM16-17		
M	Lane	P/S	Shot times					Spots	Tot.time	Rank	
2	15	P	22.4	4.4	3.3	<u>2.8</u>	<u>3.2</u>	●●○○○	37.0	37	
2	16	S	15.3	<u>6.4</u>	<u>3.3</u>	16.1	4.5	○○●●○	46.0	80	
									83.0	59	

96	Haleev Timur							TAT	YM16-17		
M	Lane	P/S	Shot times					Spots	Tot.time	Rank	
4	10	P	23.5	<u>4.3</u>	<u>3.9</u>	<u>5.0</u>	<u>5.1</u>	●●●●○	44.0	72	
5	24	S	<u>17.9</u>	<u>6.8</u>	<u>5.0</u>	<u>7.4</u>	<u>7.4</u>	●●●●●	44.0	75	
									88.0	74	

97	Ivanov Iuriy							MOS	YM16-17		
M	Lane	P/S	Shot times					Spots	Tot.time	Rank	
5	14	P	<u>14.0</u>	<u>2.5</u>	<u>3.6</u>	<u>7.5</u>		●●●●●	31.0	14	
3	20	S	<u>9.7</u>	<u>9.0</u>	2.9	<u>3.3</u>	3.1	●●○○○	27.0	12	
									58.0	13	

1100 SPRINT

SUOMEN BIATHLON OY

20200920 1100

98	Lobanov Dmitriy							SMO	YM16-17		
M	Lane	P/S	Shot times					Spots	Tot.time	Rank	
2	15	P	19.9	5.9	<u>4.9</u>	6.4	<u>4.2</u>	●○○●○○	47.0	81	
1	19	S	<u>12.9</u>	7.5	4.9	4.4	4.2	○○○○●	31.0	29	
									78.0	55	



ПЕРВЕНСТВО РОССИИ ПО БИАТЛОНУ

среди юношей и девушек 16-17 лет (2004-2005 г.р.)

Г. САРАНСК (РЕСПУБЛИКА МОРДОВИЯ)
ГАУ РМ «СШОР по ЗВС»

КРОСС-СПРИНТ 3 КМ ДЕВУШКИ 16-17ЛЕТ

20 СЕН 2020
Начало: 14:00



Стартовый протокол

Жюри

ТЕХНИЧЕСКИЙ ДЕЛЕГАТ	Манаев Равиль (Пермский край)
ГЛАВНЫЙ СУДЯ	Беляев Вячеслав (Удмуртская республика)
ЗАМ. ГЛАВНОГО СУДЬИ ПО ТРАССАМ	Сыркин Александр (Республика Мордовия)
ЧЛЕН ЖЮРИ	Тихонов Александр (Москва)
ЧЛЕН ЖЮРИ	Ярушина Евгения (Республика Башкортостан)

Описание трассы

ТРАССА	1 км - красная
ОБЩАЯ ДЛИНА	3000 м
ПЕРЕПАД ВЫСОТ (НД)	19 м
МАКСИМАЛЬНЫЙ ПОДЪЕМ (МС)	13 м
ОБЩАЯ ВЫСОТА ПОДЪЕМОВ (ТС)	60 м

Ст. №	Фамилия Имя	РЕГ	Регион	Год	Разряд	Ст. Время	Л	С	Сум	Примечания
1	ЛОГИНОВА Анна	САР	Саратовская область	2005	1 разряд	14:00:30				
2	ТУЛЯКОВА Софья	МСК	Москва	2005	1 разряд	14:01:00				
3	ДАНИЛОВА Ксения	УЛЬ	Ульяновская область	2004	1 разряд	14:01:30				
4	ЗАМАЛИЕВА Диана	УДМ	Удмуртская Республика	2005	1 разряд	14:02:00				
5	ТИХОНОВА Наталья	МОР	Республика Мордовия	2005	2 разряд	14:02:30				
6	ДЕМИНА Екатерина	МОС	Московская область	2005	1 разряд	14:03:00				
7	ПЕЧЕНКИНА Светлана	СМО	Смоленская область	2005	1 разряд	14:03:30				
8	БАБКИНА Мария	КАМ	Камчатский край	2004	1 разряд	14:04:00				
9	ГОРЕЛОВА Анна	МСК	Москва	2005	1 разряд	14:04:30				
10	АБАШИНА Анастасия	КАЛ	Калужская область	2005	2 разряд	14:05:00				
11	ЕРЁМИНА Василиса	МОС	Московская область	2005	1 разряд	14:05:30				
12	КУЛИНИЧ Алина	ЗАБ	Забайкальский край	2005	2 разряд	14:06:00				
13	МИХАЙЛОВА Ангелина	БАШ	Республика Башкортостан	2004	1 разряд	14:06:30				
14	СТАРИКОВА Елизавета	ПЕР	Пермский край	2004	2 разряд	14:07:00				
15	СОЛДАТОВА Татьяна	МОР	Республика Мордовия	2005	1 разряд	14:07:30				
16	РЯБОВА Алина	НВС	Новосибирская область	2005	1 разряд	14:08:00				
17	КОЛЕСНИКОВА Виктория	ЯМА	Ямало-Ненецкий АО	2005	1 разряд	14:08:30				
18	ПОСАЖЕННИКОВА Марина	КИР	Кировская область	2004	1 разряд	14:09:00				
19	БАРАКОВА Анна	ЯРО	Ярославская область	2004	1 разряд	14:09:30				
20	ИВАНОВА Августина	ЯКУ	Республика Саха (Якутия)	2005	1 разряд	14:10:00				
21	ЧУРИЛОВА Анастасия	ТЮМ	Тюменская область	2004	1 разряд	14:10:30				
22	СУЛЕЙМАНОВА Камиля	ТАТ	Республика Татарстан	2004	КМС	14:11:00				
23	НИКИТИНА Алина	ЗАБ	Забайкальский край	2005	1 разряд	14:11:30				
24	МУХАМАТХАНОВА Ева	БАШ	Республика Башкортостан	2005	1 разряд	14:12:00				
25	СЕНЧИК Кристина	СМО	Смоленская область	2005	1 разряд	14:12:30				
26	ПЕВНЕВА Анастасия	НВС	Новосибирская область	2005	1 разряд	14:13:00				
27	КУПРИЯНОВА Анастасия	ПЕР	Пермский край	2005	1 разряд	14:13:30				
28	ПИЧУШКИНА Анна	МСК	Москва	2004	1 разряд	14:14:00				
29	МАКЕЕВА Екатерина	ПСК	Псковская область	2004	1 разряд	14:14:30				
30	ФЕДЧЕНКО Наталия	МОС	Московская область	2004	КМС	14:15:00				
31	ПРИЖИМОВА Анна	НВС	Новосибирская область	2004	1 разряд	14:15:30				
32	РОГОВА Татьяна	КОМ	Республика Коми	2005	1 разряд	14:16:00				
33	ВЛАСЕНКО Светлана	САР	Саратовская область	2005	1 разряд	14:16:30				
34	ШУТОВА Варвара	КИР	Кировская область	2004	1 разряд	14:17:00				
35	РАДАЙКИНА Яна	МОР	Республика Мордовия	2004	1 разряд	14:17:30				
36	ДОНЧЕВСКАЯ Вероника	КАМ	Камчатский край	2004	1 разряд	14:18:00				
37	САЛТЫКОВА Анастасия	УДМ	Удмуртская Республика	2004	1 разряд	14:18:30				
38	БАЛЫКОВА Мария	МОР	Республика Мордовия	2004	1 разряд	14:19:00				
39	БОЛДЫРЕВА Маргарита	ТЮМ	Тюменская область	2004	1 разряд	14:19:30				
40	РУДЕНКО Кристина	ЯМА	Ямало-Ненецкий АО	2004	1 разряд	14:20:00				
41	БОРИСОВА Арина	МСК	Москва	2004	1 разряд	14:20:30				
42	ДМИТРИЕВА Валерия	АЛТ	Алтайский край	2004	КМС	14:21:00				
43	МОШКОВА Алиса	КАЛ	Калужская область	2005	2 разряд	14:21:30				
44	ЛЕВИНА Софья	ЯКУ	Республика Саха (Якутия)	2004	1 разряд	14:22:00				
45	ИЛЬИНА Дарья	МОС	Московская область	2004	КМС	14:22:30				

Данные получены с помощью ПО: Ski123 (SIWIDATA)

Отчет создан: БОС 20 СЕН 2020 16:27

Страница 1 из 2



www.biathlonrus.com
www.biathlonrm.ru





ПЕРВЕНСТВО РОССИИ ПО БИАТЛОНУ

среди юношей и девушек 16-17 лет (2004-2005 г.р.)

Г. САРАНСК (РЕСПУБЛИКА МОРДОВИЯ)
ГАУ РМ «СШОР по ЗВС»

КРОСС-СПРИНТ 3 КМ ДЕВУШКИ 16-17ЛЕТ

20 СЕН 2020
Начало: 14:00



Стартовый протокол

Ст. №	Фамилия Имя	РЕГ	Регион	Год	Разряд	Ст. Время	Л	С	Сум	Примечания
46	ШАРМАНКИНА Мария	СПБ	Санкт-Петербург	2005	1 разряд	14:23:00				
47	КАЛАЧЕВА Юлия	УЛЬ	Ульяновская область	2005	1 разряд	14:23:30				
48	ФИЛОНОВА Анна	ЯРО	Ярославская область	2005	1 разряд	14:24:00				
49	НОСОВА Екатерина	НВС	Новосибирская область	2004	1 разряд	14:24:30				
50	ЕГОРОВА Яна	СМО	Смоленская область	2004	КМС	14:25:00				
51	МАКСИМОВА Екатерина	ЯРО	Ярославская область	2005	1 разряд	14:25:30				
52	КРИВЗУН Мария	КИР	Кировская область	2004	1 разряд	14:26:00				
53	ШАШОВА Мария	УДМ	Удмуртская Республика	2004	1 разряд	14:26:30				
54	КИСЕЛЕВА Дарья	САР	Саратовская область	2004	1 разряд	14:27:00				
55	ШАЛАЕВА Анна	МОР	Республика Мордовия	2005	1 разряд	14:27:30				
56	ГАВРИЛОВА Кристина	СПБ	Санкт-Петербург	2005	1 разряд	14:28:00				
57	РОМАНОВА Елизавета	ЯМА	Ямало-Ненецкий АО	2005	1 разряд	14:28:30				
58	МИЛЛЕР Илона	УЛЬ	Ульяновская область	2005	1 разряд	14:29:00				
59	ПЕТРОВА Регина	ЯКУ	Республика Саха (Якутия)	2004	1 разряд	14:29:30				
60	ЦАРЬКОВА Ольга	МСК	Москва	2004	1 разряд	14:30:00				
61	КОЛПАКОВА Ксения	МОС	Московская область	2005	1 разряд	14:30:30				
62	ХРИСТОФОРОВА Мария	МОР	Республика Мордовия	2004	2 разряд	14:31:00				
63	ДОРОЖКИНА Елизавета	МОС	Московская область	2005	1 разряд	14:31:30				
64	БИРЮКОВА Елизавета	ЗАБ	Забайкальский край	2004	1 разряд	14:32:00				
65	ЛЫГИНА Ксения	БАШ	Республика Башкортостан	2005	1 разряд	14:32:30				
66	БРЮХАНОВА Алла	ПЕР	Пермский край	2005	1 разряд	14:33:00				
67	ХИМИЧЕНКО Евгения	КАМ	Камчатский край	2005	1 разряд	14:33:30				
68	ВОВК Камила	ТЮМ	Тюменская область	2004	1 разряд	14:34:00				
69	КОПЫРИНА Екатерина	АЛТ	Алтайский край	2005	1 разряд	14:34:30				
70	АЛЕКСАНДРОВА Мария	ЯРО	Ярославская область	2005	1 разряд	14:35:00				
71	РЫХЛИКОВА Дарина	СМО	Смоленская область	2005	1 разряд	14:35:30				
72	НИЛОВА Анастасия	УЛЬ	Ульяновская область	2004	КМС	14:36:00				
73	НЕПОП Таисия	НВС	Новосибирская область	2005	1 разряд	14:36:30				
74	ПОЛЯНСКАЯ Валерия	ТЮМ	Тюменская область	2005	1 разряд	14:37:00				
75	ДАНИЛОВА Дарья	МОС	Московская область	2005	1 разряд	14:37:30				
76	КИРИЛЛОВА Арина	МСК	Москва	2004	1 разряд	14:38:00				
77	СТЕБЛОВСКАЯ Ксения	ЯКУ	Республика Саха (Якутия)	2004	1 разряд	14:38:30				
78	СЕЙФУЛЛИНА Сабина	САР	Саратовская область	2005	1 разряд	14:39:00				
79	ХИСМАТУЛЛИНА Эллина	БАШ	Республика Башкортостан	2005	1 разряд	14:39:30				
80	ВОРОНЧИХИНА Виолетта	ПЕР	Пермский край	2005	1 разряд	14:40:00				
81	ОСИПОВА Елизавета	МОС	Московская область	2004	1 разряд	14:40:30				
82	ЛЮЛИНА Екатерина	АЛТ	Алтайский край	2004	КМС	14:41:00				
83	КРОТОВА Ирина	МОР	Республика Мордовия	2005	1 разряд	14:41:30				
84	ЧЕРНЫХ Алена	УДМ	Удмуртская Республика	2004	1 разряд	14:42:00				
85	ВЕНЕДИКТОВА Яна	ЗАБ	Забайкальский край	2004	2 разряд	14:42:30				





ПЕРВЕНСТВО РОССИИ ПО БИАТЛОНУ

среди юношей и девушек 16-17 лет (2004-2005 г.р.)

Г. САРАНСК (РЕСПУБЛИКА МОРДОВИЯ)
ГАУ РМ «СШОР по ЗВС»

КРОСС-СПРИНТ 3 КМ ДЕВУШКИ 16-17ЛЕТ

20 СЕН 2020
Начало: 14:00



Окончательные результаты

Жюри

ТЕХНИЧЕСКИЙ ДЕЛЕГАТ	Манаев Равиль (Пермский край)
ГЛАВНЫЙ СУДЬЯ	Беляев Вячеслав (Удмуртская республика)
ЗАМ. ГЛАВНОГО СУДЬИ ПО ТРАССАМ	Сыркин Александр (Республика Мордовия)
ЧЛЕН ЖЮРИ	Тихонов Александр (Москва)
ЧЛЕН ЖЮРИ	Ярушина Евгения (Республика Башкортостан)

Описание трассы

ТРАССА	1 км - красная
ОБЩАЯ ДЛИНА	3000 м
ПЕРЕПАД ВЫСОТ (НД)	19 м
МАКСИМАЛЬНЫЙ ПОДЪЕМ (МС)	13 м
ОБЩАЯ ВЫСОТА ПОДЪЕМОВ (ТС)	60 м

Место	Ст. №	Фамилия Имя	Год	Разряд	Л	С	Сум	Время	Отст.	Вып. разряд	Рейт. очки	
1	25	СЕНЧИК Кристина Смоленская область, г. Гагарин МБУ СШ № 1	СМО	2005	1 разряд	0	2	2	14:35.6		КМС	150
2	30	ФЕДЧЕНКО Наталия Московская область, д. Головино, ГБУ МО "СШОР "Истина"	МОС	2004	КМС	3	4	7	15:33.3	+57.7	КМС	146
3	39	БОЛДЫРЕВА Маргарита Тюменская область, г. Тюмень, ГАУ ТО "ОСШОР Л.Н. Носковой"	ТЮМ	2004	1 разряд	1	3	4	15:36.2	+1:00.6	КМС	143
4	59	ПЕТРОВА Регина Республика Саха (Якутия), Алдан, РСДЮСШОР	ЯКУ	2004	1 разряд	0	2	2	15:48.6	+1:13.0	КМС	140
5	28	ПИЧУШКИНА Анна Москва, Москва, ГБУ "СШОР № 43" Москомспорта	МСК	2004	1 разряд	1	2	3	15:54.2	+1:18.6	КМС	137
6	69	КОПЫРИНА Екатерина Алтайский край, г. Барнаул, КГБ ПОУ АУОР	АЛТ	2005	1 разряд	1	1	2	16:04.7	+1:29.1	КМС	134
7	13	МИХАЙЛОВА Ангелина Республика Башкортостан, г. Уфа, ГБУ СШОР по биатлону РБ	БАШ	2004	1 разряд	3	2	5	16:08.4	+1:32.8	КМС	132
8	22	СУЛЕЙМАНОВА Камиля Республика Татарстан, г. Казань, ГБПОУ "КазУОР"	ТАТ	2004	КМС	0	1	1	16:15.9	+1:40.3	КМС	130
9	61	КОЛПАКОВА Ксения Московская область, г.о. Химки, МАУ "СШ по ЗВС"	МОС	2005	1 разряд	2	2	4	16:19.6	+1:44.0		128
10	45	ИЛЬИНА Дарья Московская область, г. Воскресенск, ЛК Наседкина Н.С.	МОС	2004	КМС	2	3	5	16:27.8	+1:52.2		126
11	42	ДМИТРИЕВА Валерия Алтайский край, с. Алтайское, МАУ СП "Алтайская СШ"	АЛТ	2004	КМС	2	4	6	16:28.6	+1:53.0		124
12	82	ЛЮЛИНА Екатерина Алтайский край, г. Барнаул, КГБ ПОУ АУОР	АЛТ	2004	КМС	3	1	4	16:44.5	+2:08.9		122
13	9	ГОРЕЛОВА Анна Москва, Москва, ГБУ "СШОР № 43" Москомспорта	МСК	2005	1 разряд	2	1	3	16:46.0	+2:10.4		120
14	76	КИРИЛЛОВА Арина Москва, Москва, СШОР "Юность Москвы" по биатлону	МСК	2004	1 разряд	1	2	3	16:52.0	+2:16.4		118
15	6	ДЕМИНА Екатерина Московская область, г. Павловский Посад, МУДО ДЮСШ г.о. Павловский Посад	МОС	2005	1 разряд	1	3	4	17:01.8	+2:26.2		116
16	14	СТАРИКОВА Елизавета Пермский край, г. Чайковский, КГАУ "СШОР "Старт"	ПЕР	2004	2 разряд	1	2	3	17:04.8	+2:29.2		115
17	35	РАДАЙКИНА Яна Республика Мордовия, г. Саранск, ГАУ РМ "СШОР по зимним видам спорта"	МОР	2004	1 разряд	1	2	3	17:12.6	+2:37.0		114
18	60	ЦАРЬКОВА Ольга Москва, Москва, ГБУ "СШОР № 43" Москомспорта	МСК	2004	1 разряд	3	4	7	17:19.5	+2:43.9		113
19	11	ЕРЁМИНА Василиса Московская область, п. Правдинский, МБУ "СШ по биатлону им. А.Елизарова ПМР МО"	МОС	2005	1 разряд	1	5	6	17:20.9	+2:45.3		112
20	74	ПОЛЯНСКАЯ Валерия Тюменская область, г. Тюмень, ГАУ ТО "ОСШОР Л.Н. Носковой"	ТЮМ	2005	1 разряд	1	3	4	17:22.3	+2:46.7		111
21	66	БРЮХАНОВА Алла Пермский край, г. Чайковский, КГАУ "СШОР "Старт", Динамо	ПЕР	2005	1 разряд	1	2	3	17:26.4	+2:50.8		110
22	81	ОСИПОВА Елизавета Московская область, п. Правдинский, МБУ "СШ по биатлону им. А.Елизарова ПМР МО"	МОС	2004	1 разряд	4	3	7	17:30.7	+2:55.1		109
23	47	КАЛАЧЕВА Юлия Ульяновская область, г. Ульяновск, МБУ "СШОР "Рингстар"	УЛЬ	2005	1 разряд	4	3	7	17:31.2	+2:55.6		108





ПЕРВЕНСТВО РОССИИ ПО БИАТЛОНУ

среди юношей и девушек 16-17 лет (2004-2005 г.р.)

Г. САРАНСК (РЕСПУБЛИКА МОРДОВИЯ)
ГАУ РМ «СШОР по ЗВС»

КРОСС-СПРИНТ 3 КМ ДЕВУШКИ 16-17ЛЕТ

20 СЕН 2020
Начало: 14:00



Окончательные результаты

Место	Ст. №	Фамилия Имя	Год	Разряд	Л	С	Сум	Время	Отст.	Вып. разряд	Рейт. очки
24	50	ЕГОРОВА Яна <i>Смоленская область, г. Вязьма, СОГБУ СШОР "Юность России"</i>	СМО	2004	КМС	2	3	5	17:33.6	+2:58.0	107
25	17	КОЛЕСНИКОВА Виктория <i>Ямало-Ненецкий АО, г. Лабытнанци, ГАУ ЯНАО СШОР им. Т.В. Ахатовой</i>	ЯМА	2005	1 разряд	1	3	4	17:34.8	+2:59.2	106
26	15	СОЛДАТОВА Татьяна <i>Республика Мордовия, Саранск, ГАУ РМ "СШОР по зимним видам спорта"</i>	МОР	2005	1 разряд	2	3	5	17:35.8	+3:00.2	105
27	72	НИЛОВА Анастасия <i>Ульяновская область, г. Ульяновск, МБУ "СШОР "Рингстар"</i>	УЛЬ	2004	КМС	1	3	4	17:37.9	+3:02.3	104
28	78	СЕЙФУЛЛИНА Сабина <i>Саратовская область, г. Саратов, МУ "СШОР № 3" г. Саратова</i>	САР	2005	1 разряд	3	3	6	17:43.0	+3:07.4	103
29	68	ВОВК Камила <i>Тюменская область, г. Тюмень, ГАУ ТО "ОСШОР Л.Н. Носковой"</i>	ТЮМ	2004	1 разряд	3	0	3	17:44.2	+3:08.6	102
30	37	САЛТЫКОВА Анастасия <i>Удмуртская Республика, г. Ижевск, БУ УР "СШОР по биатлону"</i>	УДМ	2004	1 разряд	3	4	7	17:45.1	+3:09.5	101
31	3	ДАНИЛОВА Ксения <i>Ульяновская область, Ульяновск, ОГБУ "УСШОР по биатлону"</i>	УЛЬ	2004	1 разряд	2	2	4	17:47.4	+3:11.8	100
32	7	ПЕЧЕНКИНА Светлана <i>Смоленская область, МБУДО "Верхнеднепровская ДЮСШ"</i>	СМО	2005	1 разряд	4	4	8	17:56.4	+3:20.8	99
33	21	ЧУРИЛОВА Анастасия <i>Тюменская область, г. Тюмень, ГАУ ТО "ОСШОР Л.Н. Носковой"</i>	ТЮМ	2004	1 разряд	3	3	6	17:56.7	+3:21.1	98
34	16	РЯБОВА Алина <i>Новосибирская область, г. Новосибирск, ГАУ НСО "СШОР по биатлону"</i>	НВС	2005	1 разряд	1	5	6	17:57.6	+3:22.0	97
35	31	ПРИЖИМОВА Анна <i>Новосибирская область, г. Новосибирск, ГАУ НСО "СШОР по биатлону"</i>	НВС	2004	1 разряд	3	2	5	18:01.8	+3:26.2	96
36	33	ВЛАСЕНКО Светлана <i>Саратовская область, г. Саратов, МУ "СШОР № 3" г. Саратова</i>	САР	2005	1 разряд	4	4	8	18:08.5	+3:32.9	95
37	73	НЕПОП Таисия <i>Новосибирская область, г. Новосибирск, ГАУ НСО "СШОР по биатлону"</i>	НВС	2005	1 разряд	2	3	5	18:09.6	+3:34.0	94
38	54	КИСЕЛЕВА Дарья <i>Саратовская область, г. Саратов, МУ "СШОР № 3" г. Саратова</i>	САР	2004	1 разряд	3	3	6	18:13.1	+3:37.5	93
39	77	СТЕБЛОВСКАЯ Ксения <i>Республика Саха (Якутия), Алдан, РСДЮСШОР</i>	ЯКУ	2004	1 разряд	2	2	4	18:13.8	+3:38.2	92
40	62	ХРИСТОФОРОВА Мария <i>Республика Мордовия, Саранск, ГАУ РМ "СШОР по зимним видам спорта"</i>	МОР	2004	2 разряд	2	3	5	18:14.0	+3:38.4	91
41	56	ГАВРИЛОВА Кристина <i>Санкт-Петербург, г. Санкт-Петербург, СПб ГБУ СШОР "ШВСМ по ЗВС"</i>	СПБ	2005	1 разряд	3	3	6	18:15.0	+3:39.4	90
42	4	ЗАМАЛИЕВА Диана <i>Удмуртская Республика, г. Ижевск, БУ УР "СШОР по биатлону"</i>	УДМ	2005	1 разряд	4	4	8	18:15.5	+3:39.9	89
43	32	РОГОВА Татьяна <i>Республика Коми, г. Сыктывкар, ГАУ РК "ЦСПСК"</i>	КОМ	2005	1 разряд	4	3	7	18:17.2	+3:41.6	88
44	58	МИЛЛЕР Илона <i>Ульяновская область, г. Ульяновск, МБУ "СШОР "Рингстар"</i>	УЛЬ	2005	1 разряд	3	3	6	18:23.4	+3:47.8	87
45	38	БАЛЫКОВА Мария <i>Республика Мордовия, Саранск, ГАУ РМ "СШОР по зимним видам спорта"</i>	МОР	2004	1 разряд	1	3	4	18:25.6	+3:50.0	86
46	49	НОСОВА Екатерина <i>Новосибирская область, г. Новосибирск, ГАУ НСО "СШОР по биатлону"</i>	НВС	2004	1 разряд	3	5	8	18:26.7	+3:51.1	85
47	36	ДОНЧЕВСКАЯ Вероника <i>Камчатский край, г. Елизово, МБУ СШОР по ЛВС</i>	КАМ	2004	1 разряд	2	2	4	18:28.0	+3:52.4	84
48	24	МУХАМАТХАНОВА Ева <i>Республика Башкортостан, г. Уфа, ГБУ СШОР по биатлону РБ</i>	БАШ	2005	1 разряд	3	5	8	18:29.3	+3:53.7	83
49	46	ШАРМАНКИНА Мария <i>Санкт-Петербург, г. Санкт-Петербург, ГБУ СШОР №3 Калининского района</i>	СПБ	2005	1 разряд	5	3	8	18:33.6	+3:58.0	82





Окончательные результаты

Место	Ст. №	Фамилия Имя	Год	Разряд	Л	С	Сум	Время	Отст.	Вып. разряд	Рейт. очки
50	52	КРИВЗУН Мария <i>Кировская область, Чепецкое сельское поселение, КОГАУ РЦЗВС "Перекол"</i>	КИР 2004	1 разряд	1	2	3	18:37.9	+4:02.3		81
51	80	ВОРОНЧИХИНА Виолетта <i>Пермский край, г. Пермь, КГАУ "СШОР "Старт", Динамо</i>	ПЕР 2005	1 разряд	5	2	7	18:38.4	+4:02.8		80
52	53	ШАШОВА Мария <i>Удмуртская Республика, г. Ижевск, БУ УР "ССШОР по биатлону"</i>	УДМ 2004	1 разряд	2	3	5	18:38.8	+4:03.2		79
53	20	ИВАНОВА Августина <i>Республика Саха (Якутия), Алдан, РСДЮСШОР</i>	ЯКУ 2005	1 разряд	2	3	5	18:39.8	+4:04.2		78
54	84	ЧЕРНЫХ Алена <i>Удмуртская Республика, г. Ижевск, БУ УР "ССШОР по биатлону"</i>	УДМ 2004	1 разряд	2	2	4	18:47.4	+4:11.8		77
55	12	КУЛИНИЧ Алина <i>Забайкальский край, г. Чита, ГБУ "СШОР по биатлону" Забайкальского края</i>	ЗАБ 2005	2 разряд	2	4	6	18:50.9	+4:15.3		76
56	8	БАБКИНА Мария <i>Камчатский край, г. Петропавловск-Камчатский, КГАУ СШОР по ЗВС</i>	КАМ 2004	1 разряд	3	2	5	18:53.1	+4:17.5		75
57	41	БОРИСОВА Арина <i>Москва, Москва, ГБУ "СШОР № 43" Москомспорта</i>	МСК 2004	1 разряд	1	3	4	18:56.0	+4:20.4		74
58	18	ПОСАЖЕННИКОВА Марина <i>Кировская область, Чепецкое сельское поселение, КОГАУ РЦЗВС "Перекол"</i>	КИР 2004	1 разряд	1	3	4	18:56.3	+4:20.7		73
59	71	РЫХЛИКОВА Дарина <i>Смоленская область, г. Вязьма, МБУ СШ № 4</i>	СМО 2005	1 разряд	4	2	6	18:59.1	+4:23.5		72
60	64	БИРЮКОВА Елизавета <i>Забайкальский край, г. Чита, ГБУ "СШОР по биатлону" Забайкальского края</i>	ЗАБ 2004	1 разряд	4	3	7	19:01.4	+4:25.8		71
61	26	ПЕВНЕВА Анастасия <i>Новосибирская область, г. Новосибирск, ГАУ НСО "СШОР по биатлону"</i>	НСБ 2005	1 разряд	3	3	6	19:10.3	+4:34.7		70
62	23	НИКИТИНА Алина <i>Забайкальский край, г. Чита, ГБУ "СШОР по биатлону" Забайкальского края</i>	ЗАБ 2005	1 разряд	1	4	5	19:11.5	+4:35.9		69
63	19	БАРАКОВА Анна <i>Ярославская область, г. Ярославль, МУ СШОР №3 им. В.И. Русанова</i>	ЯРО 2004	1 разряд	3	4	7	19:20.6	+4:45.0		68
64	79	ХИСМАТУЛЛИНА Эллина <i>Республика Башкортостан, г. Уфа, ГБУ СШОР по биатлону РБ</i>	БАШ 2005	1 разряд	2	4	6	19:29.7	+4:54.1		67
65	67	ХИМИЧЕНКО Евгения <i>Камчатский край, г. Елизово, МБУ СШОР по ЛВС</i>	КАМ 2005	1 разряд	2	3	5	19:47.4	+5:11.8		66
66	63	ДОРОЖКИНА Елизавета <i>Московская область, п. Правдинский, МБУ "СШ по биатлону им. А.Елизарова ПМР МО"</i>	МОС 2005	1 разряд	3	0	3	19:49.1	+5:13.5		65
67	70	АЛЕКСАНДРОВА Мария <i>Ярославская область, г. Ярославль, МУ СШОР №3 им. В.И. Русанова</i>	ЯРО 2005	1 разряд	5	4	9	19:53.8	+5:18.2		64
68	34	ШУТОВА Варвара <i>Кировская область, Чепецкое сельское поселение, КОГАУ РЦЗВС "Перекол"</i>	КИР 2004	1 разряд	3	4	7	20:03.0	+5:27.4		63
69	1	ЛОГИНОВА Анна <i>Саратовская область, г. Балаково, МАУ СШ "Юность"</i>	САР 2005	1 разряд	4	5	9	20:04.4	+5:28.8		62
70	65	ЛЫГИНА Ксения <i>Республика Башкортостан, г. Уфа, ГБУ СШОР по биатлону РБ</i>	БАШ 2005	1 разряд	3	4	7	20:06.5	+5:30.9		61
71	75	ДАНИЛОВА Дарья <i>Московская область, г.о. Краснознаменск, ГБПОУ МО "УОР № 1"</i>	МОС 2005	1 разряд	3	4	7	20:10.6	+5:35.0		60
72	57	РОМАНОВА Елизавета <i>Ямало-Ненецкий АО, г. Лабытнанги, ГАУ ЯНАО СШОР им. Т.В. Ахатовой</i>	ЯМА 2005	1 разряд	5	5	10	20:11.2	+5:35.6		59
73	51	МАКСИМОВА Екатерина <i>Ярославская область, г. Ярославль, МУ СШОР №3 им. В.И. Русанова</i>	ЯРО 2005	1 разряд	2	2	4	20:13.6	+5:38.0		58
74	48	ФИЛОНОВА Анна <i>Ярославская область, г. Ярославль, МУ СШОР №3 им. В.И. Русанова</i>	ЯРО 2005	1 разряд	3	3	6	20:18.5	+5:42.9		57
75	83	КРОТОВА Ирина <i>Республика Мордовия, Саранск, ГАУ РМ "СШОР по зимним видам спорта"</i>	МОР 2005	1 разряд	2	2	4	20:24.9	+5:49.3		56



ПЕРВЕНСТВО РОССИИ ПО БИАТЛОНУ

среди юношей и девушек 16-17 лет (2004-2005 г.р.)

Г. САРАНСК (РЕСПУБЛИКА МОРДОВИЯ)
ГАУ РМ «СШОР по ЗВС»

КРОСС-СПРИНТ 3 КМ ДЕВУШКИ 16-17ЛЕТ

20 СЕН 2020
Начало: 14:00



Окончательные результаты

Место	Ст. №	Фамилия Имя	Год	Разряд	Л	С	Сум	Время	Отст.	Вып. разряд	Рейт. очки
76	2	ТУЛЯКОВА Софья <i>Москва, Москва, ГБУ "СШОР № 43" Москомспорта</i>	МСК	2005	1 разряд	4	5	9	21:13.5	+6:37.9	55
77	44	ЛЕВИНА Софья <i>Республика Саха (Якутия), Алдан, РСДЮСШОР</i>	ЯКУ	2004	1 разряд	3	5	8	21:20.4	+6:44.8	54
78	43	МОШКОВА Алиса <i>Калужская область, г. Калуга, ГАУ КО СШОР «Орленок»</i>	КАЛ	2005	2 разряд	3	4	7	21:32.1	+6:56.5	53
79	40	РУДЕНКО Кристина <i>Ямало-Ненецкий АО, г. Лабытнанги, ГАУ ЯНАО СШОР им. Т.В. Ахатовой</i>	ЯМА	2004	1 разряд	4	3	7	21:38.7	+7:03.1	52
80	5	ТИХОНОВА Наталья <i>Республика Мордовия, Саранск, ГАУ РМ "СШОР по зимним видам спорта"</i>	МОР	2005	2 разряд	3	4	7	21:50.0	+7:14.4	51
81	27	КУПРИЯНОВА Анастасия <i>Пермский край, г. Чайковский, КГАУ "СШОР "Старт", Динамо</i>	ПЕР	2005	1 разряд	5	3	8	22:27.0	+7:51.4	50
82	10	АБАШИНА Анастасия <i>Калужская область, г. Калуга, МБУ "СШ "Старт"</i>	КАЛ	2005	2 разряд	5	4	9	23:58.8	+9:23.2	49

Не стартовало

29 МАКЕЕВА Екатерина
Псковская область, ГБУ ДО ПО "Центр подготовки спортсменов по лыжным гонкам и биатлону"

Не финишировало

85 ВЕНЕДИКОВА Яна
Забайкальский край, г. Чита, ГБУ "СШОР по биатлону" Забайкальского края

Дисквалифицировано

55 ШАЛАЕВА Анна
Республика Мордовия, Саранск, ГАУ РМ "СШОР по зимним видам спорта"

Погодные условия на стадионе

ПОГОДА	ТЕМП. ВОЗДУХА	ТЕМП. СНЕГА	ВЛАЖНОСТЬ	ВЕТЕР
Малооблачно, дождь	9 °C	- °C	75 %	СЗ 7 м/с

Участники

ВСЕГО	ФИН	НС	НФ	ДСКВ	КРУГ
85	82	1	1	1	-

Решения жюри

Ст.№2 ТУЛЯКОВА Софья – добавлен штраф (2 минуты) согласно пункту правил СБР 12.4.5.а; Ст.№10 АБАШИНА Анастасия – добавлен штраф (4 минуты) согласно пункту правил СБР 12.4.5.а; Ст.№27 КУПРИЯНОВА Анастасия – добавлен штраф (2 минуты) согласно пункту правил СБР 12.4.5.а; Ст.№27 ДОРОЖКИНА Елизавета – добавлен штраф (2 минуты) согласно пункту правил СБР 12.4.5.а; Ст.№55 ШАЛАЕВА Анна – дисквалифицирован согласно пункту правил СБР 12.4.6.п

Технический делегат

МАНАЕВ Равиль (ВК, Пермский край)

Главный судья

БЕЛЯЕВ Вячеслав (ВК, Удмуртская республика)

Главный секретарь

КРАСНОПЕРОВА Елена (ВК, Республика Мордовия)





ПЕРВЕНСТВО РОССИИ ПО БИАТЛОНУ

среди юношей и девушек 16-17 лет (2004-2005 г.р.)

Г. САРАНСК (РЕСПУБЛИКА МОРДОВИЯ)
ГАОУ РМ «СШОР по ЗВС»

КРОСС-СПРИНТ 3 КМ ДЕВУШКИ 16-17 ЛЕТ

20 СЕН 2020
Начало: 14:00



Аналитика гонки

Место	Ст. №	Фамилия Имя	Регион								Л	С	Сум	Время	Отст.		
Описание		Круг 1			Круг 2			Круг 3			Круг 4			Круг 5			
1	25	СЕНЧИК Кристина			Смоленская область								0	2	2	14:35.6	
Общее время		5:16.2	0.0	1	11:17.8	0.0	1	14:35.6	0.0	1							
Время круга		5:16.2	0.0	1	6:01.6	0.0	1	3:17.8	0.0	1							
Время на рубеже		1:48.4	0.0	1	2:32.7	+25.6	9										
Время на трассе		3:27.8	+4.3	2	3:28.9	+2.3	2	3:17.8	0.0	1							
2	30	ФЕДЧЕНКО Наталия			Московская область								3	4	7	15:33.3	+57.7
Общее время		5:53.1	+36.9	3	12:09.9	+52.1	2	15:33.3	+57.7	2							
Время круга		5:53.1	+36.9	3	6:16.8	+15.2	8	3:23.4	+5.6	3							
Время на рубеже		2:29.6	+41.2	21	2:50.2	+43.1	19										
Время на трассе		3:23.5	0.0	1	3:26.6	0.0	1	3:23.4	+5.6	3							
3	39	БОЛДЫРЕВА Маргарита			Тюменская область								1	3	4	15:36.2	+1:00.6
Общее время		6:01.6	+45.4	6	12:17.1	+59.3	6	15:36.2	+1:00.6	3							
Время круга		6:01.6	+45.4	6	6:15.5	+13.9	6	3:19.1	+1.3	2							
Время на рубеже		2:29.2	+40.8	20	2:41.6	+34.5	12										
Время на трассе		3:32.4	+8.9	6	3:33.9	+7.3	3	3:19.1	+1.3	2							
4	59	ПЕТРОВА Регина			Республика Саха (Якутия)								0	2	2	15:48.6	+1:13.0
Общее время		5:47.1	+30.9	2	12:14.1	+56.3	3	15:48.6	+1:13.0	4							
Время круга		5:47.1	+30.9	2	6:27.0	+25.4	12	3:34.5	+16.7	7							
Время на рубеже		1:52.0	+3.6	2	2:32.4	+25.3	7										
Время на трассе		3:55.1	+31.6	44	3:54.6	+28.0	27	3:34.5	+16.7	7							
5	28	ПИЧУШКИНА Анна			Москва								1	2	3	15:54.2	+1:18.6
Общее время		6:09.4	+53.2	10	12:16.7	+58.9	5	15:54.2	+1:18.6	5							
Время круга		6:09.4	+53.2	10	6:07.3	+5.7	2	3:37.5	+19.7	10							
Время на рубеже		2:24.2	+35.8	13	2:31.2	+24.1	6										
Время на трассе		3:45.2	+21.7	18	3:36.1	+9.5	5	3:37.5	+19.7	10							
6	69	КОПЫРИНА Екатерина			Алтайский край								1	1	2	16:04.7	+1:29.1
Общее время		6:04.3	+48.1	8	12:14.5	+56.7	4	16:04.7	+1:29.1	6							
Время круга		6:04.3	+48.1	8	6:10.2	+8.6	3	3:50.2	+32.4	22							
Время на рубеже		2:15.0	+26.6	6	2:21.2	+14.1	5										
Время на трассе		3:49.3	+25.8	25	3:49.0	+22.4	21	3:50.2	+32.4	22							
7	13	МИХАЙЛОВА Ангелина			Республика Башкортостан								3	2	5	16:08.4	+1:32.8
Общее время		6:29.0	+1:12.8	22	12:41.8	+1:24.0	7	16:08.4	+1:32.8	7							
Время круга		6:29.0	+1:12.8	22	6:12.8	+11.2	5	3:26.6	+8.8	4							
Время на рубеже		2:48.7	+1:00.2	34	2:32.7	+25.5	8										
Время на трассе		3:40.3	+16.8	14	3:40.1	+13.5	8	3:26.6	+8.8	4							
8	22	СУЛЕЙМАНОВА Камиля			Республика Татарстан								0	1	1	16:15.9	+1:40.3
Общее время		6:22.2	+1:06.0	18	12:45.9	+1:28.1	10	16:15.9	+1:40.3	8							
Время круга		6:22.2	+1:06.0	18	6:23.7	+22.1	9	3:30.0	+12.2	5							
Время на рубеже		2:27.8	+39.4	16	2:44.9	+37.7	16										
Время на трассе		3:54.4	+30.9	40	3:38.8	+12.2	7	3:30.0	+12.2	5							



Место	Ст. №	Фамилия Имя	Регион									Л	С	Сум	Время	Отст.		
Описание		Круг 1			Круг 2			Круг 3			Круг 4			Круг 5				
9	61	КОЛПАКОВА Ксения			Московская область									2	2	4	16:19.6	+1:44.0
Общее время		6:19.6	+1:03.4	16	12:44.2	+1:26.4	8	16:19.6	+1:44.0	9								
Время круга		6:19.6	+1:03.4	16	6:24.6	+23.0	10	3:35.4	+17.6	9								
Время на рубеже		2:41.2	+52.8	26	2:42.3	+35.2	13											
Время на трассе		3:38.4	+14.9	11	3:42.3	+15.7	13	3:35.4	+17.6	9								
10	45	ИЛЬИНА Дарья			Московская область									2	3	5	16:27.8	+1:52.2
Общее время		6:15.8	+59.6	15	12:52.8	+1:35.0	12	16:27.8	+1:52.2	10								
Время круга		6:15.8	+59.6	15	6:37.0	+35.4	14	3:35.0	+17.2	8								
Время на рубеже		2:45.1	+56.6	29	3:00.7	+53.6	27											
Время на трассе		3:30.7	+7.2	4	3:36.3	+9.7	6	3:35.0	+17.2	8								
11	42	ДМИТРИЕВА Валерия			Алтайский край									2	4	6	16:28.6	+1:53.0
Общее время		6:02.3	+46.1	7	12:45.3	+1:27.5	9	16:28.6	+1:53.0	11								
Время круга		6:02.3	+46.1	7	6:43.0	+41.4	18	3:43.3	+25.5	13								
Время на рубеже		2:28.4	+39.9	18	3:08.7	+1:01.6	36											
Время на трассе		3:33.9	+10.4	7	3:34.3	+7.7	4	3:43.3	+25.5	13								
12	82	ЛЮЛИНА Екатерина			Алтайский край									3	1	4	16:44.5	+2:08.9
Общее время		6:49.6	+1:33.4	42	12:59.8	+1:42.0	14	16:44.5	+2:08.9	12								
Время круга		6:49.6	+1:33.4	42	6:10.2	+8.6	4	3:44.7	+26.9	15								
Время на рубеже		2:57.2	+1:08.8	38	2:15.1	+7.9	2											
Время на трассе		3:52.4	+28.9	32	3:55.1	+28.5	28	3:44.7	+26.9	15								
13	9	ГОРЕЛОВА Анна			Москва									2	1	3	16:46.0	+2:10.4
Общее время		6:29.9	+1:13.7	23	12:46.4	+1:28.6	11	16:46.0	+2:10.4	13								
Время круга		6:29.9	+1:13.7	23	6:16.5	+14.9	7	3:59.6	+41.8	39								
Время на рубеже		2:36.8	+48.3	24	2:19.4	+12.3	4											
Время на трассе		3:53.1	+29.6	34	3:57.1	+30.5	32	3:59.6	+41.8	39								
14	76	КИРИЛЛОВА Арина			Москва									1	2	3	16:52.0	+2:16.4
Общее время		6:13.8	+57.6	13	12:54.7	+1:36.9	13	16:52.0	+2:16.4	14								
Время круга		6:13.8	+57.6	13	6:40.9	+39.3	15	3:57.3	+39.5	36								
Время на рубеже		2:24.1	+35.6	12	2:44.6	+37.5	15											
Время на трассе		3:49.7	+26.2	27	3:56.3	+29.7	31	3:57.3	+39.5	36								
15	6	ДЕМИНА Екатерина			Московская область									1	3	4	17:01.8	+2:26.2
Общее время		6:13.1	+56.9	12	13:07.9	+1:50.1	16	17:01.8	+2:26.2	15								
Время круга		6:13.1	+56.9	12	6:54.8	+53.2	20	3:53.9	+36.1	32								
Время на рубеже		2:20.8	+32.3	8	3:06.9	+59.8	34											
Время на трассе		3:52.3	+28.8	31	3:47.9	+21.3	18	3:53.9	+36.1	32								
16	14	СТАРИКОВА Елизавета			Пермский край									1	2	3	17:04.8	+2:29.2
Общее время		6:09.2	+53.0	9	13:06.4	+1:48.6	15	17:04.8	+2:29.2	16								
Время круга		6:09.2	+53.0	9	6:57.2	+55.6	25	3:58.4	+40.6	38								
Время на рубеже		2:13.9	+25.4	5	2:41.3	+34.2	11											
Время на трассе		3:55.3	+31.8	46	4:15.9	+49.3	61	3:58.4	+40.6	38								
17	35	РАДАЙКИНА Яна			Республика Мордовия									1	2	3	17:12.6	+2:37.0
Общее время		6:28.3	+1:12.1	21	13:11.0	+1:53.2	17	17:12.6	+2:37.0	17								
Время круга		6:28.3	+1:12.1	21	6:42.7	+41.1	17	4:01.6	+43.8	43								
Время на рубеже		2:23.5	+35.0	11	2:40.8	+33.7	10											
Время на трассе		4:04.8	+41.3	58	4:01.9	+35.3	40	4:01.6	+43.8	43								
18	60	ЦАРЬКОВА Ольга			Москва									3	4	7	17:19.5	+2:43.9
Общее время		6:31.2	+1:15.0	24	13:31.1	+2:13.3	20	17:19.5	+2:43.9	18								
Время круга		6:31.2	+1:15.0	24	6:59.9	+58.3	27	3:48.4	+30.6	18								
Время на рубеже		3:00.3	+1:11.9	40	3:18.7	+1:11.6	49											
Время на трассе		3:30.9	+7.4	5	3:41.2	+14.6	10	3:48.4	+30.6	18								



Место	Ст. №	Фамилия Имя	Регион						Л	С	Сум	Время	Отст.		
Описание		Круг 1			Круг 2			Круг 3			Круг 4		Круг 5		
19	11	ЕРЁМИНА Василиса			Московская область						1	5	6	17:20.9	+2:45.3
Общее время		5:57.9	+41.7	4	13:39.5	+2:21.7	23	17:20.9	+2:45.3	19					
Время круга		5:57.9	+41.7	4	7:41.6	+1:40.0	58	3:41.4	+23.6	11					
Время на рубеже		2:08.0	+19.6	3	3:49.3	+1:42.2	70								
Время на трассе		3:49.9	+26.4	28	3:52.3	+25.7	25	3:41.4	+23.6	11					
20	74	ПОЛЯНСКАЯ Валерия			Тюменская область						1	3	4	17:22.3	+2:46.7
Общее время		6:14.1	+57.9	14	13:37.8	+2:20.0	22	17:22.3	+2:46.7	20					
Время круга		6:14.1	+57.9	14	7:23.7	+1:22.1	48	3:44.5	+26.7	14					
Время на рубеже		2:22.3	+33.9	9	3:35.9	+1:28.8	62								
Время на трассе		3:51.8	+28.3	30	3:47.8	+21.2	16	3:44.5	+26.7	14					
21	66	БРЮХАНОВА Алла			Пермский край						1	2	3	17:26.4	+2:50.8
Общее время		6:22.4	+1:06.2	19	13:17.6	+1:59.8	18	17:26.4	+2:50.8	21					
Время круга		6:22.4	+1:06.2	19	6:55.2	+53.6	22	4:08.8	+51.0	51					
Время на рубеже		2:28.5	+40.0	19	2:43.4	+36.3	14								
Время на трассе		3:53.9	+30.4	38	4:11.8	+45.2	57	4:08.8	+51.0	51					
22	81	ОСИПОВА Елизавета			Московская область						4	3	7	17:30.7	+2:55.1
Общее время		7:02.7	+1:46.5	50	13:44.0	+2:26.2	27	17:30.7	+2:55.1	22					
Время круга		7:02.7	+1:46.5	50	6:41.3	+39.7	16	3:46.7	+28.9	16					
Время на рубеже		3:15.1	+1:26.7	56	2:55.6	+48.4	24								
Время на трассе		3:47.6	+24.1	20	3:45.7	+19.1	14	3:46.7	+28.9	16					
23	47	КАЛАЧЕВА Юлия			Ульяновская область						4	3	7	17:31.2	+2:55.6
Общее время		6:47.7	+1:31.5	40	13:42.6	+2:24.8	25	17:31.2	+2:55.6	23					
Время круга		6:47.7	+1:31.5	40	6:54.9	+53.3	21	3:48.6	+30.8	20					
Время на рубеже		3:10.6	+1:22.1	52	3:09.1	+1:02.0	39								
Время на трассе		3:37.1	+13.6	9	3:45.8	+19.2	15	3:48.6	+30.8	20					
24	50	ЕГОРОВА Яна			Смоленская область						2	3	5	17:33.6	+2:58.0
Общее время		6:25.5	+1:09.3	20	13:40.8	+2:23.0	24	17:33.6	+2:58.0	24					
Время круга		6:25.5	+1:09.3	20	7:15.3	+1:13.7	42	3:52.8	+35.0	31					
Время на рубеже		2:35.1	+46.7	23	3:26.7	+1:19.5	53								
Время на трассе		3:50.4	+26.9	29	3:48.6	+22.0	20	3:52.8	+35.0	31					
25	17	КОЛЕСНИКОВА Виктория			Ямало-Ненецкий АО						1	3	4	17:34.8	+2:59.2
Общее время		6:11.7	+55.5	11	13:22.9	+2:05.1	19	17:34.8	+2:59.2	25					
Время круга		6:11.7	+55.5	11	7:11.2	+1:09.6	38	4:11.9	+54.1	53					
Время на рубеже		2:18.4	+29.9	7	3:12.3	+1:05.2	45								
Время на трассе		3:53.3	+29.8	37	3:58.9	+32.3	35	4:11.9	+54.1	53					
26	15	СОЛДАТОВА Татьяна			Республика Мордовия						2	3	5	17:35.8	+3:00.2
Общее время		6:35.7	+1:19.5	27	13:43.4	+2:25.6	26	17:35.8	+3:00.2	26					
Время круга		6:35.7	+1:19.5	27	7:07.7	+1:06.1	33	3:52.4	+34.6	29					
Время на рубеже		2:47.6	+59.2	33	3:11.6	+1:04.5	43								
Время на трассе		3:48.1	+24.6	21	3:56.1	+29.5	30	3:52.4	+34.6	29					
27	72	НИЛОВА Анастасия			Ульяновская область						1	3	4	17:37.9	+3:02.3
Общее время		6:36.5	+1:20.3	28	13:45.9	+2:28.1	29	17:37.9	+3:02.3	27					
Время круга		6:36.5	+1:20.3	28	7:09.4	+1:07.8	36	3:52.0	+34.2	28					
Время на рубеже		2:24.3	+35.8	14	3:08.0	+1:00.8	35								
Время на трассе		4:12.2	+48.7	70	4:01.4	+34.8	38	3:52.0	+34.2	28					
28	78	СЕЙФУЛЛИНА Сабина			Саратовская область						3	3	6	17:43.0	+3:07.4
Общее время		7:03.4	+1:47.2	52	13:51.2	+2:33.4	31	17:43.0	+3:07.4	28					
Время круга		7:03.4	+1:47.2	52	6:47.8	+46.2	19	3:51.8	+34.0	27					
Время на рубеже		3:05.9	+1:17.4	45	2:54.7	+47.6	22								
Время на трассе		3:57.5	+34.0	49	3:53.1	+26.5	26	3:51.8	+34.0	27					



Место	Ст. №	Фамилия Имя	Регион						Л	С	Сум	Время	Отст.	
Описание		Круг 1		Круг 2		Круг 3		Круг 4		Круг 5				
29	68	ВОВК Камила		Тюменская область						3	0	3	17:44.2	+3:08.6
Общее время		7:11.8	+1:55.6	54	13:36.5	+2:18.7	21	17:44.2	+3:08.6	29				
Время круга		7:11.8	+1:55.6	54	6:24.7	+23.1	11	4:07.7	+49.9	50				
Время на рубеже		3:18.6	+1:30.1	59	2:07.1	0.0	1							
Время на трассе		3:53.2	+29.7	35	4:17.6	+51.0	65	4:07.7	+49.9	50				
30	37	САЛТЫКОВА Анастасия		Удмуртская Республика						3	4	7	17:45.1	+3:09.5
Общее время		6:48.6	+1:32.4	41	13:45.3	+2:27.5	28	17:45.1	+3:09.5	30				
Время круга		6:48.6	+1:32.4	41	6:56.7	+55.1	24	3:59.8	+42.0	40				
Время на рубеже		2:59.6	+1:11.1	39	3:08.8	+1:01.6	38							
Время на трассе		3:49.0	+25.5	24	3:47.9	+21.3	17	3:59.8	+42.0	40				
31	3	ДАНИЛОВА Ксения		Ульяновская область						2	2	4	17:47.4	+3:11.8
Общее время		6:47.7	+1:31.5	39	13:46.0	+2:28.2	30	17:47.4	+3:11.8	31				
Время круга		6:47.7	+1:31.5	39	6:58.3	+56.7	26	4:01.4	+43.6	42				
Время на рубеже		2:44.0	+55.5	28	2:47.4	+40.2	17							
Время на трассе		4:03.7	+40.2	55	4:10.9	+44.3	55	4:01.4	+43.6	42				
32	7	ПЕЧЕНКИНА Светлана		Смоленская область						4	4	8	17:56.4	+3:20.8
Общее время		6:59.4	+1:43.2	47	14:14.1	+2:56.3	41	17:56.4	+3:20.8	32				
Время круга		6:59.4	+1:43.2	47	7:14.7	+1:13.1	40	3:42.3	+24.5	12				
Время на рубеже		3:19.5	+1:31.0	61	3:24.4	+1:17.3	51							
Время на трассе		3:39.9	+16.4	13	3:50.3	+23.7	23	3:42.3	+24.5	12				
33	21	ЧУРИЛОВА Анастасия		Тюменская область						3	3	6	17:56.7	+3:21.1
Общее время		6:54.4	+1:38.2	44	14:07.1	+2:49.3	35	17:56.7	+3:21.1	33				
Время круга		6:54.4	+1:38.2	44	7:12.7	+1:11.1	39	3:49.6	+31.8	21				
Время на рубеже		3:05.0	+1:16.6	43	3:12.1	+1:05.0	44							
Время на трассе		3:49.4	+25.9	26	4:00.6	+34.0	37	3:49.6	+31.8	21				
34	16	РЯБОВА Алина		Новосибирская область						1	5	6	17:57.6	+3:22.0
Общее время		5:59.4	+43.2	5	13:52.2	+2:34.4	32	17:57.6	+3:22.0	34				
Время круга		5:59.4	+43.2	5	7:52.8	+1:51.2	63	4:05.4	+47.6	45				
Время на рубеже		2:12.4	+24.0	4	3:48.0	+1:40.9	66							
Время на трассе		3:47.0	+23.5	19	4:04.8	+38.2	41	4:05.4	+47.6	45				
35	31	ПРИЖИМОВА Анна		Новосибирская область						3	2	5	18:01.8	+3:26.2
Общее время		7:02.2	+1:46.0	49	14:11.3	+2:53.5	38	18:01.8	+3:26.2	35				
Время круга		7:02.2	+1:46.0	49	7:09.1	+1:07.5	35	3:50.5	+32.7	23				
Время на рубеже		3:17.1	+1:28.6	58	3:03.4	+56.2	30							
Время на трассе		3:45.1	+21.6	17	4:05.7	+39.1	45	3:50.5	+32.7	23				
36	33	ВЛАСЕНКО Светлана		Саратовская область						4	4	8	18:08.5	+3:32.9
Общее время		6:58.1	+1:41.9	46	14:12.8	+2:55.0	39	18:08.5	+3:32.9	36				
Время круга		6:58.1	+1:41.9	46	7:14.7	+1:13.1	41	3:55.7	+37.9	33				
Время на рубеже		3:21.7	+1:33.2	66	3:25.1	+1:18.0	52							
Время на трассе		3:36.4	+12.9	8	3:49.6	+23.0	22	3:55.7	+37.9	33				
37	73	НЕПОП Таисия		Новосибирская область						2	3	5	18:09.6	+3:34.0
Общее время		6:43.1	+1:26.9	31	14:18.0	+3:00.2	46	18:09.6	+3:34.0	37				
Время круга		6:43.1	+1:26.9	31	7:34.9	+1:33.3	53	3:51.6	+33.8	26				
Время на рубеже		3:13.1	+1:24.6	54	3:53.0	+1:45.9	73							
Время на трассе		3:30.0	+6.5	3	3:41.9	+15.3	11	3:51.6	+33.8	26				
38	54	КИСЕЛЕВА Дарья		Саратовская область						3	3	6	18:13.1	+3:37.5
Общее время		7:21.4	+2:05.2	59	14:38.8	+3:21.0	57	18:13.1	+3:37.5	38				
Время круга		7:21.4	+2:05.2	59	7:17.4	+1:15.8	46	3:34.3	+16.5	6				
Время на рубеже		3:11.1	+1:22.7	53	3:11.3	+1:04.2	42							
Время на трассе		4:10.3	+46.8	66	4:06.1	+39.5	46	3:34.3	+16.5	6				



Место	Ст. №	Фамилия Имя	Регион							Л	С	Сум	Время	Отст.		
Описание		Круг 1			Круг 2			Круг 3			Круг 4		Круг 5			
39	77	СТЕБЛОВСКАЯ Ксения			Республика Саха (Якутия)							2	2	4	18:13.8	+3:38.2
Общее время		6:47.6	+1:31.4	37	13:56.6	+2:38.8	33	18:13.8	+3:38.2	39						
Время круга		6:47.6	+1:31.4	37	7:09.0	+1:07.4	34	4:17.2	+59.4	59						
Время на рубеже		2:51.8	+1:03.3	36	2:58.8	+51.7	26									
Время на трассе		3:55.8	+32.3	47	4:10.2	+43.6	53	4:17.2	+59.4	59						
40	62	ХРИСТОФОРОВА Мария			Республика Мордовия							2	3	5	18:14.0	+3:38.4
Общее время		6:44.7	+1:28.5	34	14:17.5	+2:59.7	45	18:14.0	+3:38.4	40						
Время круга		6:44.7	+1:28.5	34	7:32.8	+1:31.2	51	3:56.5	+38.7	35						
Время на рубеже		2:50.4	+1:02.0	35	3:34.3	+1:27.2	60									
Время на трассе		3:54.3	+30.8	39	3:58.5	+31.9	33	3:56.5	+38.7	35						
41	56	ГАВРИЛОВА Кристина			Санкт-Петербург							3	3	6	18:15.0	+3:39.4
Общее время		7:22.7	+2:06.5	60	14:26.5	+3:08.7	47	18:15.0	+3:39.4	41						
Время круга		7:22.7	+2:06.5	60	7:03.8	+1:02.2	31	3:48.5	+30.7	19						
Время на рубеже		3:17.0	+1:28.5	57	3:02.4	+55.3	29									
Время на трассе		4:05.7	+42.2	59	4:01.4	+34.8	39	3:48.5	+30.7	19						
42	4	ЗАМАЛИЕВА Диана			Удмуртская Республика							4	4	8	18:15.5	+3:39.9
Общее время		7:10.0	+1:53.8	53	14:27.8	+3:10.0	48	18:15.5	+3:39.9	42						
Время круга		7:10.0	+1:53.8	53	7:17.8	+1:16.2	47	3:47.7	+29.9	17						
Время на рубеже		3:32.1	+1:43.6	69	3:35.5	+1:28.4	61									
Время на трассе		3:37.9	+14.4	10	3:42.3	+15.7	12	3:47.7	+29.9	17						
43	32	РОГОВА Татьяна			Республика Коми							4	3	7	18:17.2	+3:41.6
Общее время		7:15.0	+1:58.8	56	14:10.8	+2:53.0	37	18:17.2	+3:41.6	43						
Время круга		7:15.0	+1:58.8	56	6:55.8	+54.2	23	4:06.4	+48.6	47						
Время на рубеже		3:20.2	+1:31.7	64	3:04.0	+56.9	31									
Время на трассе		3:54.8	+31.3	43	3:51.8	+25.2	24	4:06.4	+48.6	47						
44	58	МИЛЛЕР Илона			Ульяновская область							3	3	6	18:23.4	+3:47.8
Общее время		7:01.7	+1:45.5	48	14:17.0	+2:59.2	44	18:23.4	+3:47.8	44						
Время круга		7:01.7	+1:45.5	48	7:15.3	+1:13.7	43	4:06.4	+48.6	46						
Время на рубеже		3:07.3	+1:18.9	46	3:10.4	+1:03.3	40									
Время на трассе		3:54.4	+30.9	41	4:04.9	+38.3	42	4:06.4	+48.6	46						
45	38	БАЛЫКОВА Мария			Республика Мордовия							1	3	4	18:25.6	+3:50.0
Общее время		6:32.5	+1:16.3	25	14:09.4	+2:51.6	36	18:25.6	+3:50.0	45						
Время круга		6:32.5	+1:16.3	25	7:36.9	+1:35.3	55	4:16.2	+58.4	57						
Время на рубеже		2:28.2	+39.8	17	3:17.8	+1:10.7	48									
Время на трассе		4:04.3	+40.8	57	4:19.1	+52.5	68	4:16.2	+58.4	57						
46	49	НОСОВА Екатерина			Новосибирская область							3	5	8	18:26.7	+3:51.1
Общее время		6:39.8	+1:23.6	29	14:35.6	+3:17.8	53	18:26.7	+3:51.1	46						
Время круга		6:39.8	+1:23.6	29	7:55.8	+1:54.2	66	3:51.1	+33.3	25						
Время на рубеже		3:01.3	+1:12.8	42	4:07.5	+2:00.4	77									
Время на трассе		3:38.5	+15.0	12	3:48.3	+21.7	19	3:51.1	+33.3	25						
47	36	ДОНЧЕВСКАЯ Вероника			Камчатский край							2	2	4	18:28.0	+3:52.4
Общее время		6:56.9	+1:40.7	45	13:57.5	+2:39.7	34	18:28.0	+3:52.4	47						
Время круга		6:56.9	+1:40.7	45	7:00.6	+59.0	28	4:30.5	+1:12.7	72						
Время на рубеже		2:52.9	+1:04.4	37	2:50.8	+43.6	20									
Время на трассе		4:04.0	+40.5	56	4:09.8	+43.2	50	4:30.5	+1:12.7	72						
48	24	МУХАМАТХАНОВА Ева			Республика Башкортостан							3	5	8	18:29.3	+3:53.7
Общее время		6:46.6	+1:30.4	36	14:36.8	+3:19.0	55	18:29.3	+3:53.7	48						
Время круга		6:46.6	+1:30.4	36	7:50.2	+1:48.6	61	3:52.5	+34.7	30						
Время на рубеже		3:05.7	+1:17.3	44	4:10.0	+2:02.9	78									
Время на трассе		3:40.9	+17.4	15	3:40.2	+13.6	9	3:52.5	+34.7	30						



Место	Ст. №	Фамилия Имя	Регион						Л С Сум	Время	Отст.
Описание		Круг 1	Круг 2	Круг 3	Круг 4	Круг 5					
49	46	ШАРМАНКИНА Мария	Санкт-Петербург						5 3 8	18:33.6	+3:58.0
Общее время		7:26.6	+2:10.4	62	14:43.0	+3:25.2	59	18:33.6	+3:58.0	49	
Время круга		7:26.6	+2:10.4	62	7:16.4	+1:14.8	44	3:50.6	+32.8	24	
Время на рубеже		3:42.4	+1:54.0	77	3:21.2	+1:14.0	50				
Время на трассе		3:44.2	+20.7	16	3:55.2	+28.6	29	3:50.6	+32.8	24	
50	52	КРИВЗУН Мария	Кировская область						1 2 3	18:37.9	+4:02.3
Общее время		6:47.6	+1:31.4	38	14:13.6	+2:55.8	40	18:37.9	+4:02.3	50	
Время круга		6:47.6	+1:31.4	38	7:26.0	+1:24.4	49	4:24.3	+1:06.5	66	
Время на рубеже		2:37.8	+49.4	25	3:04.2	+57.1	33				
Время на трассе		4:09.8	+46.3	65	4:21.8	+55.2	71	4:24.3	+1:06.5	66	
51	80	ВОРОНЧИХИНА Виолетта	Пермский край						5 2 7	18:38.4	+4:02.8
Общее время		7:36.0	+2:19.8	67	14:38.5	+3:20.7	56	18:38.4	+4:02.8	51	
Время круга		7:36.0	+2:19.8	67	7:02.5	+1:00.9	30	3:59.9	+42.1	41	
Время на рубеже		3:47.1	+1:58.6	80	2:55.5	+48.4	23				
Время на трассе		3:48.9	+25.4	22	4:07.0	+40.4	49	3:59.9	+42.1	41	
52	53	ШАШОВА Мария	Удмуртская Республика						2 3 5	18:38.8	+4:03.2
Общее время		6:43.2	+1:27.0	32	14:17.0	+2:59.2	43	18:38.8	+4:03.2	52	
Время круга		6:43.2	+1:27.0	32	7:33.8	+1:32.2	52	4:21.8	+1:04.0	65	
Время на рубеже		2:45.7	+57.3	31	3:17.8	+1:10.6	47				
Время на трассе		3:57.5	+34.0	48	4:16.0	+49.4	62	4:21.8	+1:04.0	65	
53	20	ИВАНОВА Августина	Республика Саха (Якутия)						2 3 5	18:39.8	+4:04.2
Общее время		6:44.9	+1:28.7	35	14:14.9	+2:57.1	42	18:39.8	+4:04.2	53	
Время круга		6:44.9	+1:28.7	35	7:30.0	+1:28.4	50	4:24.9	+1:07.1	68	
Время на рубеже		2:46.9	+58.4	32	3:10.8	+1:03.7	41				
Время на трассе		3:58.0	+34.5	52	4:19.2	+52.6	69	4:24.9	+1:07.1	68	
54	84	ЧЕРНЫХ Алена	Удмуртская Республика						2 2 4	18:47.4	+4:11.8
Общее время		7:18.1	+2:01.9	57	14:28.8	+3:11.0	49	18:47.4	+4:11.8	54	
Время круга		7:18.1	+2:01.9	57	7:10.7	+1:09.1	37	4:18.6	+1:00.8	62	
Время на рубеже		3:10.1	+1:21.6	51	3:00.8	+53.7	28				
Время на трассе		4:08.0	+44.5	61	4:09.9	+43.3	51	4:18.6	+1:00.8	62	
55	12	КУЛИНИЧ Алина	Забайкальский край						2 4 6	18:50.9	+4:15.3
Общее время		6:40.8	+1:24.6	30	14:35.7	+3:17.9	54	18:50.9	+4:15.3	55	
Время круга		6:40.8	+1:24.6	30	7:54.9	+1:53.3	64	4:15.2	+57.4	55	
Время на рубеже		2:42.9	+54.5	27	3:43.1	+1:36.0	64				
Время на трассе		3:57.9	+34.4	51	4:11.8	+45.2	58	4:15.2	+57.4	55	
56	8	БАБКИНА Мария	Камчатский край						3 2 5	18:53.1	+4:17.5
Общее время		7:28.6	+2:12.4	64	14:34.2	+3:16.4	52	18:53.1	+4:17.5	56	
Время круга		7:28.6	+2:12.4	64	7:05.6	+1:04.0	32	4:18.9	+1:01.1	63	
Время на рубеже		3:21.3	+1:32.9	65	2:48.8	+41.7	18				
Время на трассе		4:07.3	+43.8	60	4:16.8	+50.2	63	4:18.9	+1:01.1	63	
57	41	БОРИСОВА Арина	Москва						1 3 4	18:56.0	+4:20.4
Общее время		6:20.4	+1:04.2	17	14:31.1	+3:13.3	51	18:56.0	+4:20.4	57	
Время круга		6:20.4	+1:04.2	17	8:10.7	+2:09.1	73	4:24.9	+1:07.1	67	
Время на рубеже		2:27.4	+39.0	15	4:00.6	+1:53.5	75				
Время на трассе		3:53.0	+29.5	33	4:10.1	+43.5	52	4:24.9	+1:07.1	67	
58	18	ПОСАЖЕННИКОВА Марина	Кировская область						1 3 4	18:56.3	+4:20.7
Общее время		6:43.8	+1:27.6	33	14:29.6	+3:11.8	50	18:56.3	+4:20.7	58	
Время круга		6:43.8	+1:27.6	33	7:45.8	+1:44.2	59	4:26.7	+1:08.9	69	
Время на рубеже		2:31.2	+42.8	22	3:28.2	+1:21.0	55				
Время на трассе		4:12.6	+49.1	71	4:17.6	+51.0	64	4:26.7	+1:08.9	69	



Место	Ст. №	Фамилия Имя	Регион						Л С Сум	Время	Отст.
Описание		Круг 1	Круг 2	Круг 3	Круг 4	Круг 5					
59	71	РЫХЛИКОВА Дарина	Смоленская область						4 2 6	18:59.1	+4:23.5
Общее время		7:42.2	+2:26.0	70	14:43.6	+3:25.8	60	18:59.1	+4:23.5	59	
Время круга		7:42.2	+2:26.0	70	7:01.4	+59.8	29	4:15.5	+57.7	56	
Время на рубеже		3:39.0	+1:50.6	75	2:54.7	+47.6	21				
Время на трассе		4:03.2	+39.7	54	4:06.7	+40.1	48	4:15.5	+57.7	56	
60	64	БИРЮКОВА Елизавета	Забайкальский край						4 3 7	19:01.4	+4:25.8
Общее время		7:36.5	+2:20.3	68	14:53.8	+3:36.0	62	19:01.4	+4:25.8	60	
Время круга		7:36.5	+2:20.3	68	7:17.3	+1:15.7	45	4:07.6	+49.8	49	
Время на рубеже		3:41.3	+1:52.8	76	3:04.1	+56.9	32				
Время на трассе		3:55.2	+31.7	45	4:13.2	+46.6	60	4:07.6	+49.8	49	
61	26	ПЕВНЕВА Анастасия	Новосибирская область						3 3 6	19:10.3	+4:34.7
Общее время		7:12.8	+1:56.6	55	14:51.0	+3:33.2	61	19:10.3	+4:34.7	61	
Время круга		7:12.8	+1:56.6	55	7:38.2	+1:36.6	57	4:19.3	+1:01.5	64	
Время на рубеже		3:19.6	+1:31.2	62	3:27.5	+1:20.4	54				
Время на трассе		3:53.2	+29.7	36	4:10.7	+44.1	54	4:19.3	+1:01.5	64	
62	23	НИКИТИНА Алина	Забайкальский край						1 4 5	19:11.5	+4:35.9
Общее время		6:35.6	+1:19.4	26	14:42.7	+3:24.9	58	19:11.5	+4:35.9	62	
Время круга		6:35.6	+1:19.4	26	8:07.1	+2:05.5	71	4:28.8	+1:11.0	71	
Время на рубеже		2:23.5	+35.0	10	3:48.1	+1:40.9	67				
Время на трассе		4:12.1	+48.6	69	4:19.0	+52.4	67	4:28.8	+1:11.0	71	
63	19	БАРАКОВА Анна	Ярославская область						3 4 7	19:20.6	+4:45.0
Общее время		7:03.3	+1:47.1	51	15:03.5	+3:45.7	63	19:20.6	+4:45.0	63	
Время круга		7:03.3	+1:47.1	51	8:00.2	+1:58.6	68	4:17.1	+59.3	58	
Время на рубеже		3:08.6	+1:20.1	47	3:49.2	+1:42.1	69				
Время на трассе		3:54.7	+31.2	42	4:11.0	+44.4	56	4:17.1	+59.3	58	
64	79	ХИСМАТУЛЛИНА Эллина	Республика Башкортостан						2 4 6	19:29.7	+4:54.1
Общее время		6:53.8	+1:37.6	43	15:11.9	+3:54.1	64	19:29.7	+4:54.1	64	
Время круга		6:53.8	+1:37.6	43	8:18.1	+2:16.5	76	4:17.8	+1:00.0	60	
Время на рубеже		2:45.5	+57.1	30	3:57.1	+1:49.9	74				
Время на трассе		4:08.3	+44.8	62	4:21.0	+54.4	70	4:17.8	+1:00.0	60	
65	67	ХИМИЧЕНКО Евгения	Камчатский край						2 3 5	19:47.4	+5:11.8
Общее время		7:20.9	+2:04.7	58	15:16.1	+3:58.3	65	19:47.4	+5:11.8	65	
Время круга		7:20.9	+2:04.7	58	7:55.2	+1:53.6	65	4:31.3	+1:13.5	73	
Время на рубеже		3:08.9	+1:20.4	48	3:29.8	+1:22.7	57				
Время на трассе		4:12.0	+48.5	68	4:25.4	+58.8	73	4:31.3	+1:13.5	73	
66	63	ДОРОЖКИНА Елизавета	Московская область						3 0 3	19:49.1	+5:13.5
Общее время		9:20.8	+4:04.6	80	15:52.9	+4:35.1	71	19:49.1	+5:13.5	66	
Время круга		9:20.8	+4:04.6	80	6:32.1	+30.5	13	3:56.2	+38.4	34	
Время на рубеже		3:19.9	+1:31.5	63	2:19.1	+12.0	3				
Время на трассе		6:00.9	+2:37.4	81	4:13.0	+46.4	59	3:56.2	+38.4	34	
67	70	АЛЕКСАНДРОВА Мария	Ярославская область						5 4 9	19:53.8	+5:18.2
Общее время		8:14.4	+2:58.2	78	15:52.1	+4:34.3	70	19:53.8	+5:18.2	67	
Время круга		8:14.4	+2:58.2	78	7:37.7	+1:36.1	56	4:01.7	+43.9	44	
Время на рубеже		3:57.1	+2:08.7	82	3:32.2	+1:25.1	58				
Время на трассе		4:17.3	+53.8	73	4:05.5	+38.9	43	4:01.7	+43.9	44	
68	34	ШУТОВА Варвара	Кировская область						3 4 7	20:03.0	+5:27.4
Общее время		7:42.3	+2:26.1	71	15:53.8	+4:36.0	73	20:03.0	+5:27.4	68	
Время круга		7:42.3	+2:26.1	71	8:11.5	+2:09.9	74	4:09.2	+51.4	52	
Время на рубеже		3:33.0	+1:44.5	70	3:52.6	+1:45.5	72				
Время на трассе		4:09.3	+45.8	63	4:18.9	+52.3	66	4:09.2	+51.4	52	



Место	Ст. №	Фамилия Имя	Регион						Л	С	Сум	Время	Отст.	
Описание		Круг 1			Круг 2			Круг 3			Круг 4		Круг 5	
69	1	ЛОГИНОВА Анна	Саратовская область						4	5	9	20:04.4	+5:28.8	
Общее время		7:25.8	+2:09.6	61	15:57.5	+4:39.7	74	20:04.4	+5:28.8	69				
Время круга		7:25.8	+2:09.6	61	8:31.7	+2:30.1	77	4:06.9	+49.1	48				
Время на рубеже		3:36.9	+1:48.5	74	4:25.1	+2:18.0	81							
Время на трассе		3:48.9	+25.4	23	4:06.6	+40.0	47	4:06.9	+49.1	48				
70	65	ЛЫГИНА Ксения	Республика Башкортостан						3	4	7	20:06.5	+5:30.9	
Общее время		7:36.6	+2:20.4	69	16:09.0	+4:51.2	75	20:06.5	+5:30.9	70				
Время круга		7:36.6	+2:20.4	69	8:32.4	+2:30.8	78	3:57.5	+39.7	37				
Время на рубеже		3:35.2	+1:46.7	72	4:33.6	+2:26.4	82							
Время на трассе		4:01.4	+37.9	53	3:58.8	+32.2	34	3:57.5	+39.7	37				
71	75	ДАНИЛОВА Дарья	Московская область						3	4	7	20:10.6	+5:35.0	
Общее время		7:30.0	+2:13.8	65	15:43.3	+4:25.5	69	20:10.6	+5:35.0	71				
Время круга		7:30.0	+2:13.8	65	8:13.3	+2:11.7	75	4:27.3	+1:09.5	70				
Время на рубеже		3:14.1	+1:25.6	55	3:51.0	+1:43.9	71							
Время на трассе		4:15.9	+52.4	72	4:22.3	+55.7	72	4:27.3	+1:09.5	70				
72	57	РОМАНОВА Елизавета	Ямало-Ненецкий АО						5	5	10	20:11.2	+5:35.6	
Общее время		7:43.3	+2:27.1	73	15:53.1	+4:35.3	72	20:11.2	+5:35.6	72				
Время круга		7:43.3	+2:27.1	73	8:09.8	+2:08.2	72	4:18.1	+1:00.3	61				
Время на рубеже		3:45.6	+1:57.1	79	4:04.2	+1:57.1	76							
Время на трассе		3:57.7	+34.2	50	4:05.6	+39.0	44	4:18.1	+1:00.3	61				
73	51	МАКСИМОВА Екатерина	Ярославская область						2	2	4	20:13.6	+5:38.0	
Общее время		7:50.3	+2:34.1	75	15:41.9	+4:24.1	67	20:13.6	+5:38.0	73				
Время круга		7:50.3	+2:34.1	75	7:51.6	+1:50.0	62	4:31.7	+1:13.9	76				
Время на рубеже		3:09.4	+1:20.9	50	3:08.8	+1:01.6	37							
Время на трассе		4:40.9	+1:17.4	78	4:42.8	+1:16.2	79	4:31.7	+1:13.9	76				
74	48	ФИЛОНОВА Анна	Ярославская область						3	3	6	20:18.5	+5:42.9	
Общее время		7:42.6	+2:26.4	72	15:42.7	+4:24.9	68	20:18.5	+5:42.9	74				
Время круга		7:42.6	+2:26.4	72	8:00.1	+1:58.5	67	4:35.8	+1:18.0	77				
Время на рубеже		3:24.0	+1:35.6	67	3:29.5	+1:22.3	56							
Время на трассе		4:18.6	+55.1	74	4:30.6	+1:04.0	75	4:35.8	+1:18.0	77				
75	83	КРОТОВА Ирина	Республика Мордовия						2	2	4	20:24.9	+5:49.3	
Общее время		7:28.4	+2:12.2	63	15:29.6	+4:11.8	66	20:24.9	+5:49.3	75				
Время круга		7:28.4	+2:12.2	63	8:01.2	+1:59.6	70	4:55.3	+1:37.5	81				
Время на рубеже		3:01.2	+1:12.7	41	2:58.7	+51.5	25							
Время на трассе		4:27.2	+1:03.7	76	5:02.5	+1:35.9	82	4:55.3	+1:37.5	81				
76	2	ТУЛЯКОВА Софья	Москва						4	5	9	21:13.5	+6:37.9	
Общее время		9:22.6	+4:06.4	81	16:59.4	+5:41.6	79	21:13.5	+6:37.9	76				
Время круга		9:22.6	+4:06.4	81	7:36.8	+1:35.2	54	4:14.1	+56.3	54				
Время на рубеже		3:31.0	+1:42.6	68	3:36.5	+1:29.4	63							
Время на трассе		5:51.6	+2:28.1	80	4:00.3	+33.7	36	4:14.1	+56.3	54				
77	44	ЛЕВИНА Софья	Республика Саха (Якутия)						3	5	8	21:20.4	+6:44.8	
Общее время		7:30.1	+2:13.9	66	16:35.4	+5:17.6	77	21:20.4	+6:44.8	77				
Время круга		7:30.1	+2:13.9	66	9:05.3	+3:03.7	82	4:45.0	+1:27.2	79				
Время на рубеже		3:18.7	+1:30.2	60	4:24.5	+2:17.4	80							
Время на трассе		4:11.4	+47.9	67	4:40.8	+1:14.2	77	4:45.0	+1:27.2	79				
78	43	МОШКОВА Алиса	Калужская область						3	4	7	21:32.1	+6:56.5	
Общее время		7:44.0	+2:27.8	74	16:29.5	+5:11.7	76	21:32.1	+6:56.5	78				
Время круга		7:44.0	+2:27.8	74	8:45.5	+2:43.9	80	5:02.6	+1:44.8	82				
Время на рубеже		3:09.4	+1:20.9	49	3:43.2	+1:36.1	65							
Время на трассе		4:34.6	+1:11.1	77	5:02.3	+1:35.7	81	5:02.6	+1:44.8	82				



Место	Ст. №	Фамилия Имя	Регион						Л	С	Сум	Время	Отст.		
Описание		Круг 1			Круг 2			Круг 3			Круг 4		Круг 5		
79	40	РУДЕНКО Кристина			Ямало-Ненецкий АО						4	3	7	21:38.7	+7:03.1
Общее время		8:12.1	+2:55.9	77	16:48.8	+5:31.0	78	21:38.7	+7:03.1	79					
Время круга		8:12.1	+2:55.9	77	8:36.7	+2:35.1	79	4:49.9	+1:32.1	80					
Время на рубеже		4:02.4	+2:14.0	83	3:48.6	+1:41.5	68								
Время на трассе		4:09.7	+46.2	64	4:48.1	+1:21.5	80	4:49.9	+1:32.1	80					
80	5	ТИХОНОВА Наталья			Республика Мордовия						3	4	7	21:50.0	+7:14.4
Общее время		8:17.5	+3:01.3	79	17:18.5	+6:00.7	80	21:50.0	+7:14.4	80					
Время круга		8:17.5	+3:01.3	79	9:01.0	+2:59.4	81	4:31.5	+1:13.7	74					
Время на рубеже		3:34.7	+1:46.3	71	4:20.0	+2:12.9	79								
Время на трассе		4:42.8	+1:19.3	79	4:41.0	+1:14.4	78	4:31.5	+1:13.7	74					
81	27	КУПРИЯНОВА Анастасия			Пермский край						5	3	8	22:27.0	+7:51.4
Общее время		9:46.0	+4:29.8	82	17:46.7	+6:28.9	81	22:27.0	+7:51.4	81					
Время круга		9:46.0	+4:29.8	82	8:00.7	+1:59.1	69	4:40.3	+1:22.5	78					
Время на рубеже		3:42.5	+1:54.1	78	3:33.5	+1:26.3	59								
Время на трассе		6:03.5	+2:40.0	82	4:27.2	+1:00.6	74	4:40.3	+1:22.5	78					
82	10	АБАШИНА Анастасия			Калужская область						5	4	9	23:58.8	+9:23.2
Общее время		11:39.1	+6:22.9	83	19:27.2	+8:09.4	82	23:58.8	+9:23.2	82					
Время круга		11:39.1	+6:22.9	83	7:48.1	+1:46.5	60	4:31.6	+1:13.8	75					
Время на рубеже		3:36.8	+1:48.4	73	3:16.8	+1:09.7	46								
Время на трассе		8:02.3	+4:38.8	83	4:31.3	+1:04.7	76	4:31.6	+1:13.8	75					

Не стартовало

29	МАКЕЕВА Екатерина		Псковская область									
----	-------------------	--	-------------------	--	--	--	--	--	--	--	--	--

Не финишировало

85	ВЕНЕДИКТОВА Яна		Забайкальский край						4	4		
Общее время		8:11.0	+2:54.8	76								
Время круга		8:11.0	+2:54.8	76								
Время на рубеже		3:51.5	+2:03.1	81								
Время на трассе		4:19.5	+56.0	75								

Дисквалифицировано

55	ШАЛАЕВА Анна	Республика Мордовия				5 0 5	+5:01.4
Общее время	8:17.9	15:24.9	19:37.0				
Время круга	8:17.9	7:07.0	4:12.1				
Время на рубеже	4:15.0	3:01.6					
Время на трассе	4:02.9	4:05.4	4:12.1				



1400 SPRINT

SUOMEN BIATHLON OY

20200920 1400

1		Loginova Anna						SAR		YW16-17		
M	Lane	P/S	Shot times						Spots	Tot.time	Rank	
4	15	P	<u>15.5</u>	6.9	<u>6.9</u>	<u>7.1</u>	<u>5.9</u>	●●●●●	43.0	55		
5	29	S	<u>27.7</u>	<u>22.2</u>	<u>3.8</u>			●●●●●	56.0	74		
									99.0	65		
2		Tulyakova Sofya						MSK		YW16-17		
M	Lane	P/S	Shot times						Spots	Tot.time	Rank	
4	4	P	<u>18.4</u>	<u>4.1</u>	<u>4.0</u>	<u>5.0</u>	5.3	○●●●●	35.0	18		
5	23	S	<u>22.7</u>	<u>4.4</u>	<u>4.4</u>	<u>3.9</u>	<u>3.9</u>	●●●●●	38.0	42		
									73.0	30		
3		Danilova Kseniya						ULN		YW16-17		
M	Lane	P/S	Shot times						Spots	Tot.time	Rank	
2	11	P	15.4	<u>5.0</u>	7.5	4.7	<u>3.9</u>	○●●○○●	37.0	27		
2	30	S	<u>19.9</u>	<u>5.9</u>	4.3	3.9	5.1	●●●○○○	38.0	42		
									75.0	35		
4		Zamalieva Diana						UDM		YW16-17		
M	Lane	P/S	Shot times						Spots	Tot.time	Rank	
4	12	P	<u>26.7</u>	<u>4.3</u>	11.8	<u>3.6</u>	<u>3.5</u>	●●●○●●	51.0	72		
4	28	S	<u>17.0</u>	7.6	<u>4.8</u>	<u>8.0</u>	<u>18.7</u>	●●●●○●	53.0	70		
									104.0	71		
5		Tihonova Natalya						MOR		YW16-17		
M	Lane	P/S	Shot times						Spots	Tot.time	Rank	
3	14	P	<u>22.4</u>	6.3	<u>5.9</u>	8.2		●●○○●●	49.0	70		
4	29	S	<u>28.7</u>	<u>7.9</u>	<u>7.2</u>	<u>7.4</u>	6.9	○●●●●●	57.0	75		
									106.0	73		
6		Demina Ekaterina						MOS		YW16-17		
M	Lane	P/S	Shot times						Spots	Tot.time	Rank	
1	5	P	17.0	6.9	6.6	6.4	<u>5.9</u>	●○○○○○	41.0	46		
3	27	S	<u>17.0</u>	4.7	7.6	<u>5.5</u>	<u>8.4</u>	●●●○○●	44.0	57		
									85.0	52		

1400 SPRINT

SUOMEN BIATHLON OY

20200920 1400

7	Pechenkina Svetlana							SMO	YW16-17		
M	Lane	P/S	Shot times					Spots	Tot.time	Rank	
4	2	P	<u>16.7</u>	<u>3.7</u>	<u>8.6</u>	5.9		○●●●●	35.0	18	
4	17	S	<u>17.6</u>	4.6	<u>4.8</u>	<u>4.2</u>	<u>5.4</u>	●●●○●	36.0	33	
									71.0	26	
8	Babkina Maria							KAM	YW16-17		
M	Lane	P/S	Shot times					Spots	Tot.time	Rank	
3	5	P	<u>20.0</u>	<u>5.9</u>	8.4	5.3	<u>7.1</u>	●●●○○●	44.0	62	
2	30	S	<u>18.0</u>	6.6	5.2	3.5	<u>3.9</u>	●○○○●	36.0	33	
									80.0	48	
9	Gorelova Anna							MSK	YW16-17		
M	Lane	P/S	Shot times					Spots	Tot.time	Rank	
2	6	P	18.7	<u>4.2</u>	<u>3.5</u>	3.8	4.3	○○●●○	34.0	14	
1	30	S	20.7	<u>3.6</u>	3.4	2.6	2.9	○○○●○	32.0	14	
									66.0	14	
10	Abashina Anastasiya							KAL	YW16-17		
M	Lane	P/S	Shot times					Spots	Tot.time	Rank	
5	7	P	<u>40.7</u>					●●●●●	43.0	55	
4	17	S	<u>14.6</u>	<u>4.7</u>	4.4	<u>3.6</u>	<u>5.8</u>	●●○●●	34.0	24	
									77.0	40	
11	Eryomina Vasilisa							MOS	YW16-17		
M	Lane	P/S	Shot times					Spots	Tot.time	Rank	
1	1	P	11.2	2.8	<u>3.7</u>	2.8	3.4	○○●○○	22.0	1	
5	16	S	<u>16.9</u>	<u>10.2</u>	<u>4.3</u>	<u>3.2</u>	<u>4.0</u>	●●●●●	38.0	42	
									60.0	22	
12	Kulinich Alina							ZAB	YW16-17		
M	Lane	P/S	Shot times					Spots	Tot.time	Rank	
2	13	P	15.8	6.1	<u>5.2</u>	<u>5.7</u>	5.4	<u>1.5</u>	○○●●○○	39.0	38
4	30	S	<u>16.0</u>	<u>12.9</u>	<u>5.7</u>	4.3	<u>9.6</u>	●○●●●	47.0	61	
									86.0	50	

1400 SPRINT

SUOMEN BIATHLON OY

20200920 1400

13	Mihaylova Angelina							BAS		YW16-17	
M	Lane	P/S	Shot times					Spots	Tot.time	Rank	
3	14	P	14.5	<u>7.1</u>	3.4					31.0	9
2	27	S	<u>12.3</u>	<u>5.0</u>	5.1	3.7	4.0		31.0	11	
									62.0	10	
14	Starikova Elizabeth							PER		YW16-17	
M	Lane	P/S	Shot times					Spots	Tot.time	Rank	
1	8	P	<u>13.2</u>	3.6	3.5	3.2	2.9		25.0	3	
2	29	S	13.0	3.0	3.2	<u>1.9</u>	<u>5.0</u>		26.0	4	
									51.0	4	
15	Soldatova Tatyana							MOR		YW16-17	
M	Lane	P/S	Shot times					Spots	Tot.time	Rank	
2	4	P	23.1	11.2	<u>5.2</u>	4.5			46.0	65	
3	17	S	27.0	<u>4.7</u>	5.6	<u>8.2</u>	<u>3.9</u>		49.0	67	
									95.0	66	
16	Ryabova Alina							NVS		YW16-17	
M	Lane	P/S	Shot times					Spots	Tot.time	Rank	
1	5	P	13.7	<u>4.4</u>	3.8	4.8	4.4		31.0	9	
5	27	S	<u>11.8</u>	<u>5.7</u>	<u>7.0</u>	<u>10.7</u>	<u>7.9</u>		42.0	52	
									73.0	31	
17	Kolesnikova Victoria							IAM		YW16-17	
M	Lane	P/S	Shot times					Spots	Tot.time	Rank	
1	15	P	<u>19.0</u>	9.3	4.6	4.5	3.9		43.0	55	
3	16	S	<u>18.4</u>	<u>7.8</u>	5.7	4.3	<u>4.4</u>		39.0	45	
									82.0	50	
18	Posazhennikova Marin							KIR		YW16-17	
M	Lane	P/S	Shot times					Spots	Tot.time	Rank	
1	1	P	<u>15.3</u>	5.6	4.6	4.3	3.9		33.0	13	
3	30	S	17.7	<u>3.9</u>	<u>6.1</u>	3.7	<u>4.2</u>		34.0	24	
									67.0	19	

1400 SPRINT

SUOMEN BIATHLON OY

20200920 1400

19	Barakova Anna							IAR	YW16-17		
M	Lane	P/S	Shot times					Spots	Tot.time	Rank	
3	10	P	15.9	4.8	<u>4.2</u>	<u>4.2</u>	<u>3.0</u>	●●●○○	34.0	14	
4	16	S	16.6	<u>5.7</u>	<u>9.2</u>	<u>5.6</u>	<u>4.9</u>	●●●●○	42.0	52	
									76.0	33	
20	Ivanova Augustina							IAK	YW16-17		
M	Lane	P/S	Shot times					Spots	Tot.time	Rank	
2	13	P	12.6	4.4	<u>4.3</u>	6.1	<u>1.4</u>	○○●○○	32.0	12	
3	29	S	<u>12.7</u>	5.3	5.2	<u>5.2</u>	<u>4.0</u>	●○○●●	32.0	14	
									64.0	13	
21	Churilova Anastasiya							TIU	YW16-17		
M	Lane	P/S	Shot times					Spots	Tot.time	Rank	
3	7	P	25.7	3.9				●●○○●	39.0	38	
3	30	S	19.4	<u>3.2</u>	3.2	<u>2.6</u>	<u>6.7</u>	●●○○○	35.0	30	
									74.0	34	
22	Suleymanova Kamilya							TAT	YW16-17		
M	Lane	P/S	Shot times					Spots	Tot.time	Rank	
0	15	P	35.1	8.9	13.5	5.3	4.7	○○○○○	67.0	83	
1	27	S	25.4	16.8	<u>6.9</u>	16.5	3.8	○○●○○	69.0	81	
									136.0	82	
23	Nikitina Alina							ZAB	YW16-17		
M	Lane	P/S	Shot times					Spots	Tot.time	Rank	
1	13	P	<u>16.7</u>	4.6	4.9	4.4	3.7	●○○○○	34.0	14	
4	28	S	<u>12.1</u>	<u>8.0</u>	9.8	<u>11.1</u>	<u>4.8</u>	●●○○●	46.0	60	
									80.0	37	
24	Muhamathanova Eva							BAS	YW16-17		
M	Lane	P/S	Shot times					Spots	Tot.time	Rank	
3	14	P	<u>18.0</u>	7.4	<u>6.4</u>	6.9	<u>7.1</u>	●○○●●	45.0	63	
5	17	S	<u>18.4</u>	<u>13.9</u>	<u>9.5</u>	<u>11.1</u>	<u>10.3</u>	●●●●●	64.0	79	
									109.0	71	

1400 SPRINT

SUOMEN BIATHLON OY

20200920 1400

25	Senchik Christina							SMO	YW16-17		
M	Lane	P/S	Shot times					Spots	Tot.time	Rank	
0	2	P	11.4	4.3	3.6	4.3	4.7	○○○○○	28.0	7	
2	23	S	<u>20.7</u>	<u>4.2</u>	4.3	3.3	2.6	○○○●●	34.0	24	
									62.0	16	

26	Pevneva Anastasiya							NVS	YW16-17		
M	Lane	P/S	Shot times					Spots	Tot.time	Rank	
3	5	P	<u>27.1</u>	5.5	5.4	<u>9.1</u>	<u>5.1</u>	●○○●●	52.0	73	
3	20	S	<u>32.4</u>	<u>4.8</u>	5.4	3.9	<u>3.8</u>	●●○○●	49.0	67	
									101.0	70	

27	Cupriyanova Anastasi							PER	YW16-17		
M	Lane	P/S	Shot times					Spots	Tot.time	Rank	
5	8	P	<u>24.6</u>	<u>6.6</u>	<u>8.7</u>	<u>7.8</u>	<u>7.2</u>	●●●●●	54.0	76	
3	23	S	18.7	<u>4.9</u>	<u>5.1</u>	<u>6.8</u>	9.8	○●●●○	44.0	57	
									98.0	67	

28	Pichushkina Anna							MSK	YW16-17		
M	Lane	P/S	Shot times					Spots	Tot.time	Rank	
1	6	P	22.0	3.9	5.9	<u>4.6</u>	11.9	○●○○○	47.0	68	
2	29	S	14.7	<u>4.2</u>	<u>2.7</u>	3.6	7.1	○○●●○	30.0	9	
									77.0	39	













30	Fedchenko Nataliya							MOS	YW16-17		
M	Lane	P/S	Shot times					Spots	Tot.time	Rank	
3	1	P	9.6	3.2	<u>2.9</u>	<u>5.4</u>	<u>3.6</u>	●●●○○	24.0	2	
4	27	S	<u>4.7</u>	<u>4.6</u>	<u>3.6</u>	6.1	<u>5.5</u>	●○●●●	24.0	2	
									48.0	2	

31	Prizhimova Anna							NVS	YW16-17		
M	Lane	P/S	Shot times					Spots	Tot.time	Rank	
3	5	P	<u>23.1</u>	5.8	<u>4.8</u>	5.2	<u>3.7</u>	●○●○○	42.0	50	
2	30	S	34.9	<u>6.5</u>	4.9	4.4	<u>3.9</u>	○●○○●	53.0	70	
									95.0	60	

1400 SPRINT

SUOMEN BIATHLON OY

20200920 1400

32	Rogova Tatyana				KOM	YW16-17		
M	Lane	P/S	Shot times				Spots	Tot.time Rank
4	6	P	<u>13.7</u>	<u>6.0</u>	<u>6.4</u>	<u>6.3</u>	4.3	 36.0 22
3	16	S	<u>16.2</u>	<u>4.7</u>	<u>4.3</u>	<u>4.3</u>	<u>4.8</u>	 34.0 24
								70.0 23
33	Vlasenko Svetlana				SAR	YW16-17		
M	Lane	P/S	Shot times				Spots	Tot.time Rank
4	15	P	<u>14.9</u>	<u>6.3</u>	6.4	<u>4.6</u>	<u>5.3</u>	 39.0 38
4	29	S	<u>18.6</u>	<u>6.1</u>	<u>4.3</u>	<u>4.3</u>	5.5	 40.0 48
								79.0 43
34	Shutova Varvara				KIR	YW16-17		
M	Lane	P/S	Shot times				Spots	Tot.time Rank
3	3	P	<u>23.4</u>	<u>7.8</u>	6.4	<u>6.6</u>	6.8	 50.0 71
4	25	S	<u>14.5</u>	<u>6.7</u>	<u>7.1</u>	<u>3.0</u>	3.3	 37.0 38
								87.0 55
35	Radaykina Iana				MOR	YW16-17		
M	Lane	P/S	Shot times				Spots	Tot.time Rank
1	4	P	16.6	4.5	10.2	4.7		 37.0 27
2	27	S	<u>16.7</u>	8.6	4.0	4.2	<u>4.6</u>	 39.0 45
								76.0 36
36	Donchevskaya Veronic				KAM	YW16-17		
M	Lane	P/S	Shot times				Spots	Tot.time Rank
2	5	P	8.8	7.0	<u>5.7</u>	8.8	<u>4.9</u>	 34.0 14
2	28	S	11.0	<u>6.0</u>	<u>8.2</u>	5.0	2.6	 33.0 19
								67.0 17
37	Saltikova Anastasiya				UDM	YW16-17		
M	Lane	P/S	Shot times				Spots	Tot.time Rank
3	12	P	12.8	<u>8.3</u>	<u>7.3</u>	7.4	<u>5.8</u>	 42.0 50
4	29	S	<u>8.4</u>	<u>3.2</u>	<u>4.9</u>	3.3	<u>2.9</u>	 21.0 1
								63.0 26

1400 SPRINT

SUOMEN BIATHLON OY

20200920 1400

38	Balikova Maria							MOR	YW16-17		
M	Lane	P/S	Shot times						Spots	Tot.time	Rank
1	9	P	20.5	5.3	5.0	5.6	<u>6.0</u>		41.0	46	
3	28	S	<u>9.1</u>	<u>7.0</u>	6.1	<u>5.8</u>	6.0		33.0	19	
									74.0	33	

39	Boldyreva Margarita							TUM	YW16-17		
M	Lane	P/S	Shot times						Spots	Tot.time	Rank
1	7	P	20.3	20.9	5.5	5.4			53.0	74	
3	30	S	<u>15.0</u>	3.5	<u>2.9</u>	<u>6.6</u>	2.8		29.0	8	
									82.0	41	

40	Rudenko Christina							IAM	YW16-17		
M	Lane	P/S	Shot times						Spots	Tot.time	Rank
4	15	P	<u>24.4</u>	<u>7.7</u>	<u>9.9</u>	6.4	<u>6.3</u>		56.0	78	
3	16	S	21.7	<u>4.8</u>	<u>6.1</u>	<u>12.8</u>	6.7		52.0	69	
									108.0	74	

41	Borisova Arina							MSK	YW16-17		
M	Lane	P/S	Shot times						Spots	Tot.time	Rank
1	4	P	19.2	<u>4.1</u>	5.3	4.2	4.1		36.0	22	
3	26	S	<u>17.0</u>	11.7	5.2	<u>4.8</u>			47.0	61	
									83.0	42	

42	Dmitrieva Valeriya							ALT	YW16-17		
M	Lane	P/S	Shot times						Spots	Tot.time	Rank
2	3	P	<u>11.1</u>	<u>3.6</u>	7.0	5.3	4.2		31.0	9	
4	27	S	<u>13.2</u>	<u>3.2</u>	3.8	<u>5.2</u>	<u>5.0</u>		32.0	14	
									63.0	12	

43	Moshkova Alice							KAL	YW16-17		
M	Lane	P/S	Shot times						Spots	Tot.time	Rank
3	7	P	<u>16.2</u>	3.5	3.2				26.0	4	
4	28	S	<u>11.9</u>	<u>4.6</u>	7.3	<u>3.1</u>			32.0	14	
									58.0	9	

1400 SPRINT

SUOMEN BIATHLON OY

20200920 1400

44	Levina Sofya							IAK		YW16-17	
M	Lane	P/S	Shot times					Spots	Tot.time	Rank	
3	9	P	<u>21.5</u>	4.9	4.5	<u>3.7</u>	<u>4.9</u>	<div><div></div><div></div><div></div><div></div><div></div></div>	37.0	27	
5	29	S	<u>21.7</u>	<u>6.5</u>	<u>5.4</u>	<u>6.8</u>	<u>7.4</u>	<div><div></div><div></div><div></div><div></div><div></div></div>	47.0	61	
									84.0	44	

45	Ilina Darya							MOS		YW16-17	
M	Lane	P/S	Shot times					Spots	Tot.time	Rank	
2	15	P	<u>20.1</u>	5.5	<u>4.5</u>	6.2	5.7	<div><div></div><div></div><div></div><div></div><div></div></div>	43.0	55	
3	21	S	19.8	<u>4.3</u>	<u>5.6</u>	6.4		<div><div></div><div></div><div></div><div></div><div></div></div>	39.0	45	
									82.0	50	

46	Sharmankina Maria							SPB		YW16-17	
M	Lane	P/S	Shot times					Spots	Tot.time	Rank	
5	14	P	<u>21.4</u>	<u>3.1</u>	<u>3.6</u>	<u>3.8</u>	<u>3.9</u>	<div><div></div><div></div><div></div><div></div><div></div></div>	37.0	27	
3	20	S	25.1	<u>6.9</u>	<u>5.2</u>	<u>7.2</u>	4.0	<div><div></div><div></div><div></div><div></div><div></div></div>	48.0	66	
									85.0	47	

47	Kalacheva Iuliya							ULN		YW16-17	
M	Lane	P/S	Shot times					Spots	Tot.time	Rank	
4	11	P	<u>18.3</u>	<u>5.8</u>	<u>4.6</u>	<u>6.9</u>	5.1	<div><div></div><div></div><div></div><div></div><div></div></div>	41.0	46	
3	30	S	<u>19.1</u>	6.6	<u>9.9</u>	<u>12.3</u>	5.2	<div><div></div><div></div><div></div><div></div><div></div></div>	54.0	72	
									95.0	59	

48	Filonova Anna							IAR		YW16-17	
M	Lane	P/S	Shot times					Spots	Tot.time	Rank	
3	10	P	<u>19.0</u>	5.1	<u>4.7</u>	5.9	<u>5.7</u>	<div><div></div><div></div><div></div><div></div><div></div></div>	42.0	50	
3	17	S	<u>4.9</u>	6.7	<u>5.7</u>	<u>6.4</u>	5.2	<div><div></div><div></div><div></div><div></div><div></div></div>	28.0	6	
									70.0	28	

49	Nosova Ekaterina							NVS		YW16-17	
M	Lane	P/S	Shot times					Spots	Tot.time	Rank	
3	5	P	<u>15.9</u>	5.2	<u>2.8</u>	<u>4.0</u>	10.3	<div><div></div><div></div><div></div><div></div><div></div></div>	36.0	22	
5	17	S	<u>20.1</u>	<u>10.7</u>	<u>4.3</u>	<u>3.9</u>		<div><div></div><div></div><div></div><div></div><div></div></div>	40.0	48	
									76.0	35	

1400 SPRINT

SUOMEN BIATHLON OY

20200920 1400

50	Egorova Iana										SMO	YW16-17		
M	Lane	P/S	Shot times									Spots	Tot.time	Rank
2	2	P	14.4	4.7	<u>3.2</u>	<u>3.8</u>	5.1					○○●●○○	30.0	8
3	16	S	31.4	<u>5.1</u>	<u>3.6</u>	11.6	<u>4.0</u>					●○●●○○	55.0	73
													85.0	41

51	Maksimova Ekaterina										IAR	YW16-17		
M	Lane	P/S	Shot times									Spots	Tot.time	Rank
2	10	P	18.5	3.8	<u>4.2</u>	4.1	<u>3.5</u>					○○●●●●	35.0	18
2	16	S	16.7	<u>4.0</u>	5.7	3.5	<u>3.0</u>					○●○○●●	31.0	11
													66.0	15

52	Krivzun Maria										KIR	YW16-17		
M	Lane	P/S	Shot times									Spots	Tot.time	Rank
1	2	P	18.5	6.5	<u>5.2</u>	6.7	6.7					○○●○○○	43.0	55
2	22	S	21.7	7.4	5.4	<u>4.8</u>	<u>4.8</u>					○○○●●●	44.0	57
													87.0	56

53	Shashova Maria										UDM	YW16-17		
M	Lane	P/S	Shot times									Spots	Tot.time	Rank
2	12	P	<u>14.5</u>	6.5	<u>4.7</u>	5.4	7.3					○○●●○○	39.0	38
3	30	S	<u>10.2</u>	5.2	<u>8.9</u>	6.2	<u>3.4</u>					●○●●○○	33.0	19
													72.0	29

54	Kiseleva Darya										SAR	YW16-17		
M	Lane	P/S	Shot times									Spots	Tot.time	Rank
3	15	P	16.2	<u>4.6</u>	<u>7.1</u>	5.8	<u>5.5</u>					●○●●○○	40.0	44
3	30	S	<u>19.4</u>	<u>5.9</u>	6.1	<u>5.5</u>	6.2					○●○○●●	43.0	55
													83.0	50

55	Shalaeva Anna										MOR	YW16-17		
M	Lane	P/S	Shot times									Spots	Tot.time	Rank
5	3	P	<u>31.5</u>	<u>5.3</u>	<u>11.4</u>	<u>4.8</u>	<u>7.3</u>					●●●●●●	59.0	81
0	16	S	29.3	<u>5.2</u>	4.2	<u>3.0</u>	<u>3.3</u>	<u>10.4</u>	12.1	9.4		○○○○○○	97.0	83
													156.0	82

1400 SPRINT

SUOMEN BIATHLON OY













20200920 1400

56	Gavrilova Christina							SPB	YW16-17		
M	Lane	P/S	Shot times					Spots	Tot.time	Rank	
3	14	P	<u>11.4</u>	5.0	17.3	<u>2.5</u>	<u>7.8</u>	●●●○●	46.0	65	
3	25	S	<u>10.9</u>	5.1	<u>3.8</u>	<u>3.6</u>	3.6	○●●●●	28.0	6	
									74.0	36	
57	Romanova Elizabeth							IAM	YW16-17		
M	Lane	P/S	Shot times					Spots	Tot.time	Rank	
5	13	P	<u>16.1</u>	<u>5.5</u>	<u>6.0</u>	<u>4.0</u>	<u>5.4</u>	●●●●●	37.0	27	
5	28	S	<u>16.7</u>	<u>7.7</u>	<u>7.1</u>	<u>8.4</u>	<u>8.3</u>	●●●●●	47.0	61	
									84.0	44	
58	Miller Ilona							ULN	YW16-17		
M	Lane	P/S	Shot times					Spots	Tot.time	Rank	
3	11	P	19.7	<u>5.6</u>	<u>4.0</u>	<u>7.2</u>	5.1	○●●●●○	42.0	50	
3	30	S	<u>20.9</u>	5.5	<u>8.3</u>	7.5		●○●●●○	43.0	55	
									85.0	53	
59	Petrova Regina							IAK	YW16-17		
M	Lane	P/S	Shot times					Spots	Tot.time	Rank	
0	9	P	12.9	5.1	3.4	3.6	3.2	○○○○○	27.0	5	
2	29	S	11.5	4.0	<u>2.2</u>	4.4	<u>8.4</u>	○○●●●	30.0	9	
									57.0	7	
60	TCarkova Olga							MSK	YW16-17		
M	Lane	P/S	Shot times					Spots	Tot.time	Rank	
3	6	P	14.2	<u>5.1</u>	<u>6.2</u>	6.0	<u>6.5</u>	●○●●●○	37.0	27	
4	29	S	<u>15.1</u>	<u>4.2</u>	<u>4.5</u>	<u>4.0</u>	5.6	○●●●●	33.0	19	
									70.0	23	
61	Kolpakova Kseniya							MOS	YW16-17		
M	Lane	P/S	Shot times					Spots	Tot.time	Rank	
2	1	P	15.6	6.3	<u>4.8</u>	<u>8.2</u>	7.8	○●●●○○	42.0	50	
2	22	S	<u>15.1</u>	5.3	12.8	<u>5.3</u>	7.3	○●○○●●	47.0	61	
									89.0	56	

1400 SPRINT

SUOMEN BIATHLON OY

20200920 1400

62	KHristoforova Maria				MOR	YW16-17		
M	Lane	P/S	Shot times				Spots	Tot.time Rank
2	9	P	20.8	<u>5.8</u>	8.3	5.4	<u>5.9</u>	 45.0 63
3	30	S	<u>26.0</u>	<u>8.6</u>	8.9	<u>7.8</u>	8.0	 57.0 75
								102.0 69
63	Dorozhkina Elizabeth				MOS	YW16-17		
M	Lane	P/S	Shot times				Spots	Tot.time Rank
3	5	P	26.3	<u>5.8</u>	<u>6.8</u>	<u>11.8</u>	10.5	 59.0 81
0	20	S	18.3	4.9	6.3	6.2	6.3	 41.0 51
								100.0 66
64	Biriukova Elizabeth				ZAB	YW16-17		
M	Lane	P/S	Shot times				Spots	Tot.time Rank
4	13	P	<u>17.0</u>	10.6	<u>6.2</u>	<u>7.3</u>	<u>9.1</u>	 53.0 74
3	29	S	17.1	3.1	<u>2.9</u>	<u>5.2</u>		 35.0 30
								88.0 52
65	Lygina Kseniya				BAS	YW16-17		
M	Lane	P/S	Shot times				Spots	Tot.time Rank
3	14	P	28.2	<u>4.5</u>	5.7	<u>6.7</u>	<u>9.1</u>	 56.0 78
4	26	S	<u>22.4</u>	<u>6.1</u>	5.0	<u>5.0</u>	<u>20.9</u>	 62.0 78
								118.0 78
66	Briuhanova Alla				PER	YW16-17		
M	Lane	P/S	Shot times				Spots	Tot.time Rank
1	8	P	<u>13.8</u>	6.4	5.4	5.1	5.0	 35.0 18
2	27	S	12.9	<u>5.2</u>	3.1	3.5	<u>3.4</u>	 31.0 11
								66.0 15
67	Himichenko Evgeniya				KAM	YW16-17		
M	Lane	P/S	Shot times				Spots	Tot.time Rank
2	5	P	<u>23.9</u>	7.0	<u>6.9</u>	9.3	7.0	 54.0 76
3	29	S	<u>17.3</u>	6.0	<u>6.5</u>	7.4	<u>5.8</u>	 42.0 52
								96.0 64

1400 SPRINT

SUOMEN BIATHLON OY

20200920 1400

68	Vovk Kamila							TIU	YW16-17		
M	Lane	P/S	Shot times					Spots	Tot.time	Rank	
3	7	P	20.1	20.3				○●●●○	43.0	55	
0	30	S	16.4	3.6	7.8	4.2	3.2	○●●●○	36.0	33	
									79.0	44	

69	Kopyrina Ekaterina							ALT	YW16-17		
M	Lane	P/S	Shot times					Spots	Tot.time	Rank	
1	4	P	18.8	<u>5.3</u>	4.5	4.1	3.8	○●○○○	36.0	22	
1	22	S	16.7	5.5	<u>4.9</u>	4.6	5.8	○●○○○	36.0	33	
									72.0	28	

70	Alexanderova Maria							IAR	YW16-17		
M	Lane	P/S	Shot times					Spots	Tot.time	Rank	
5	10	P	<u>14.6</u>	<u>7.0</u>	<u>9.9</u>	<u>8.0</u>	<u>6.3</u>	●●●●●	46.0	65	
4	18	S	<u>10.6</u>	<u>6.4</u>	<u>8.4</u>	5.3	<u>4.2</u>	●○○●●	35.0	30	
									81.0	48	

71	Ryakhlikova Darina							SMO	YW16-17		
M	Lane	P/S	Shot times					Spots	Tot.time	Rank	
4	1	P	15.1	<u>6.6</u>	<u>6.7</u>	<u>6.8</u>	<u>5.4</u>	●●●●○	39.0	38	
2	17	S	<u>12.2</u>	6.3	5.2	<u>4.1</u>	3.8	○●○○●	32.0	14	
									71.0	26	

72	Nilova Anastasiya							ULN	YW16-17		
M	Lane	P/S	Shot times					Spots	Tot.time	Rank	
1	11	P	15.2	4.7	<u>5.8</u>	5.5	5.2	○○●○○	38.0	35	
3	30	S	<u>15.8</u>	5.8	<u>4.4</u>	7.5	<u>5.9</u>	●○○●●	37.0	38	
									75.0	37	

73	Nepop Taisiya							NVS	YW16-17		
M	Lane	P/S	Shot times					Spots	Tot.time	Rank	
2	5	P	22.5	<u>11.2</u>	12.5	11.5	<u>11.4</u>	○●○○●	69.0	84	
3	16	S	<u>36.9</u>	11.5	8.7	<u>8.5</u>	<u>8.5</u>	●○○●●	74.0	82	
									143.0	83	

1400 SPRINT

SUOMEN BIATHLON OY

20200920 1400

74	Polyanskaya Valeriya							TUM	YW16-17		
M	Lane	P/S	Shot times					Spots	Tot.time	Rank	
1	4	P	<u>20.2</u>	5.7	3.4	3.5	4.8	○○○○●	37.0	27	
3	29	S	18.9	6.9	<u>6.6</u>	<u>18.9</u>	<u>11.8</u>	●●●○○	61.0	77	
									98.0	52	

75	Danilova Darya							MOS	YW16-17		
M	Lane	P/S	Shot times					Spots	Tot.time	Rank	
3	1	P	<u>10.0</u>	<u>4.9</u>	<u>6.6</u>	4.5	4.1	●●●○○	27.0	5	
4	29	S	<u>8.7</u>	4.9	<u>4.0</u>	<u>3.8</u>	<u>6.8</u>	●○○●●	26.0	4	
									53.0	5	

76	Kirillova Arina							MSK	YW16-17		
M	Lane	P/S	Shot times					Spots	Tot.time	Rank	
1	6	P	20.9	4.2	<u>2.7</u>	6.8	3.1	○○●○○	36.0	22	
2	28	S	18.3	<u>3.4</u>	<u>5.4</u>	4.4	2.7	○○●●○	34.0	24	
									70.0	23	

77	Steblovskaya Kseniya							IAK	YW16-17		
M	Lane	P/S	Shot times					Spots	Tot.time	Rank	
2	9	P	<u>23.6</u>	4.8	4.0	3.3	<u>3.3</u>	●○○○○●	38.0	35	
2	30	S	<u>14.8</u>	4.8	<u>5.0</u>	6.4	5.1	●○○○○	34.0	24	
									72.0	30	

78	Seyfullina Sabina							SAR	YW16-17		
M	Lane	P/S	Shot times					Spots	Tot.time	Rank	
3	15	P	<u>14.9</u>	<u>6.5</u>	5.6	5.8	<u>4.2</u>	●○○●●	37.0	27	
3	28	S	<u>9.9</u>	<u>4.5</u>	4.5	<u>3.4</u>	4.5	○○○○●●	25.0	3	
									62.0	15	

79	Hismatullina Ellina							BAS	YW16-17		
M	Lane	P/S	Shot times					Spots	Tot.time	Rank	
2	13	P	<u>13.6</u>	<u>6.4</u>	7.4	5.5	4.0	○○○○●●	40.0	44	
4	28	S	<u>17.6</u>	14.1	<u>8.8</u>	<u>7.4</u>		●●●○○●	65.0	80	
									105.0	62	

1400 SPRINT

SUOMEN BIATHLON OY

20200920 1400

80	Voronchihina Violet				PER	YW16-17		
M	Lane	P/S	Shot times				Spots	Tot.time Rank
5	8	P	<u>19.6</u>	<u>6.0</u>	<u>6.0</u>	<u>8.3</u>	<u>5.6</u>	●●●●●● 43.0 55
2	29	S	13.8	<u>7.7</u>	<u>7.1</u>	6.7	6.2	○●●○○○ 40.0 48
								83.0 52
81	Osipova Elizabeth				MOS	YW16-17		
M	Lane	P/S	Shot times				Spots	Tot.time Rank
4	1	P	<u>15.1</u>	<u>4.3</u>	<u>10.3</u>	<u>6.0</u>	6.7	●●●●●○ 41.0 46
3	25	S	<u>18.0</u>	<u>5.5</u>	4.3	3.7	<u>3.6</u>	●●○○●● 37.0 38
								78.0 42
82	Liulina Ekaterina				ALT	YW16-17		
M	Lane	P/S	Shot times				Spots	Tot.time Rank
3	4	P	25.6	5.2	<u>4.0</u>	<u>4.6</u>		●●○○●● 39.0 38
1	27	S	16.7	4.5	<u>3.4</u>	3.5	3.9	○○●○○○ 33.0 19
								72.0 29
83	Krotova Irina				MOR	YW16-17		
M	Lane	P/S	Shot times				Spots	Tot.time Rank
2	4	P	21.1	<u>3.9</u>	4.5	<u>5.0</u>	5.3	○○●○○○ 38.0 35
2	28	S	16.1	5.2	5.0	<u>4.7</u>	<u>5.6</u>	●●○○○○ 36.0 33
								74.0 34
84	Chernikh Alena				UDM	YW16-17		
M	Lane	P/S	Shot times				Spots	Tot.time Rank
2	12	P	24.4	<u>5.6</u>	6.7	<u>8.7</u>	10.1	○○●○○○ 58.0 80
2	30	S	15.5	<u>12.6</u>	<u>3.4</u>	3.7	3.4	○○●○○○ 37.0 38
								95.0 59
85	Venediktova Iana				ZAB	YW16-17		
M	Lane	P/S	Shot times				Spots	Tot.time Rank
4	13	P	<u>14.3</u>	<u>8.4</u>	8.2	<u>7.5</u>	<u>6.6</u>	●●○○●● 47.0 68
								47.0 68